



## Рыбные ряды

### Обзор ситуации на рынке рыбы

10 апреля 2017 г.

За прошедшую неделю (с 3 по 9 апреля т.г.) в целом сохранилась отрицательная динамика цен на мороженую рыбу в оптовом сегменте внутреннего рынка.

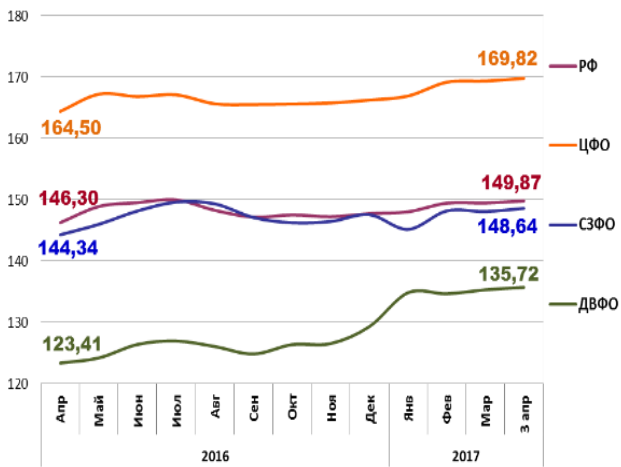
В Дальневосточном регионе продолжилось снижение оптовых цен на треску, минтай и сельдь, на фоне неблагоприятной конъюнктуры внешнего рынка, укрепления курса рубля и хороших темпов промысла. Цены на другие виды рыбы были стабильны.

На северо-западе достаточно активное предложение рыбной продукции продолжило давить на цены по треске и сельди. В то же время, отмечается укрепление цен на пикшу обусловленное хорошим экспортным и внутренним спросом.

В центральных регионах наблюдалось укрепление цен на лососевые виды рыбы, а также импортные скумбрию и мойву. При этом сохраняется понижательный тренд на минтай и другую дальневосточную рыбу вследствие уменьшения отпускных цен в регионах промысла.

В период с 28 марта по 3 апреля т.г. ускорился рост розничных цен на рыбу мороженую неразделанную – до 0,2% за неделю. В сравнении с началом года уровень потребительских цен в целом по стране вырос на 0,4%.

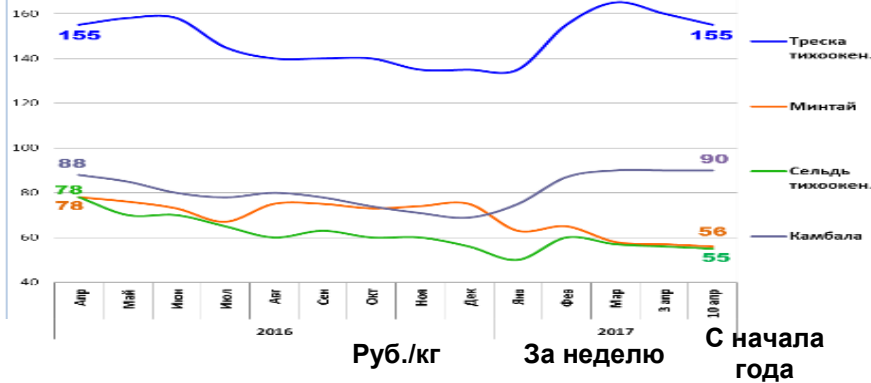
### Розничные цены на мороженую рыбу



	ДФ	ДФО	СЗФО	ДФО
Руб./кг	149,87	169,82	148,64	135,72
За неделю	+ 0,2%	+ 0,3%	+ 0,4%	+ 0,3%
С начала года	+ 0,4%	+ 2,1%	+ 0,7%	+ 4,9%

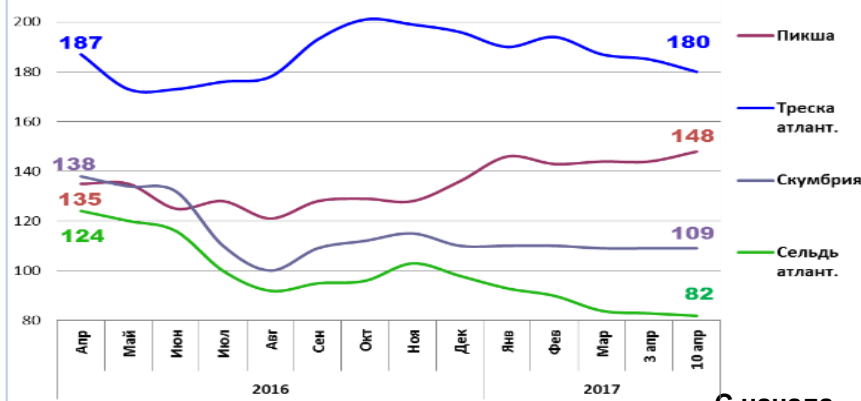
### Оптовые цены на основные виды рыбы

#### Дальний Восток



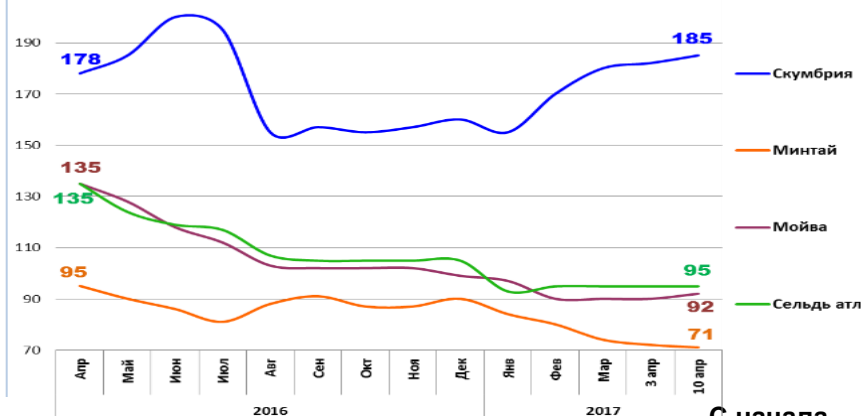
Вид рыбы	Руб./кг	За неделю	С начала года
Треска тихоок.	155,00	- 3,1%	+ 14,8%
Минтай	56,00	- 1,8%	- 25,3%
Сельдь тихоок.	55,00	- 1,8%	- 1,8%
Камбала	90,00	0,0%	+ 30,4%

#### Северо-Запад



Вид рыбы	Руб./кг	За неделю	С начала года
Пикша	148,00	+ 2,8%	+ 8,8%
Треска атлант.	180,00	- 2,7%	- 8,2%
Скумбрия	109,00	0,0%	- 0,9%
Сельдь атлант.	82,00	- 1,2%	- 16,3%

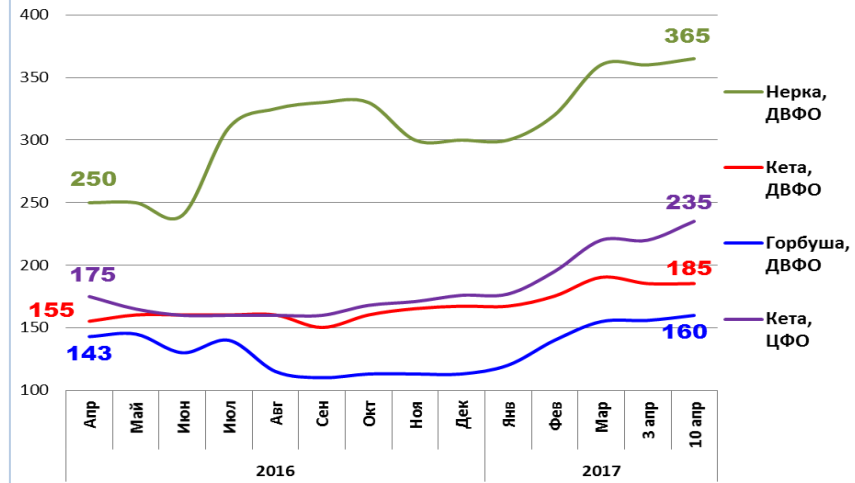
#### Центр



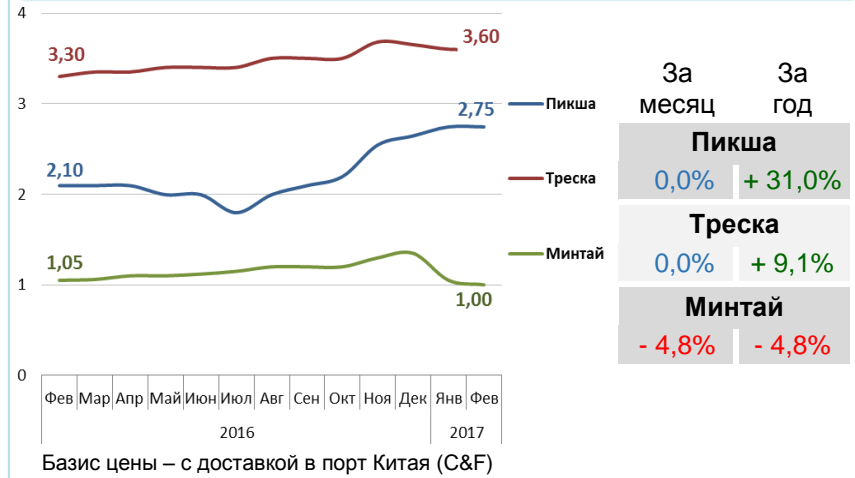
Вид рыбы	Руб./кг	За неделю	С начала года
Скумбрия	185,00	+ 1,6%	+ 15,6%
Минтай	71,00	- 1,4%	- 21,1%
Мойва	92,00	+ 2,2%	- 7,1%
Сельдь атлант.	95,00	0,0%	- 9,5%

Базис оптовых цен – франко-склад (EXW)

### Оптовые цены на отдельные виды лососевых

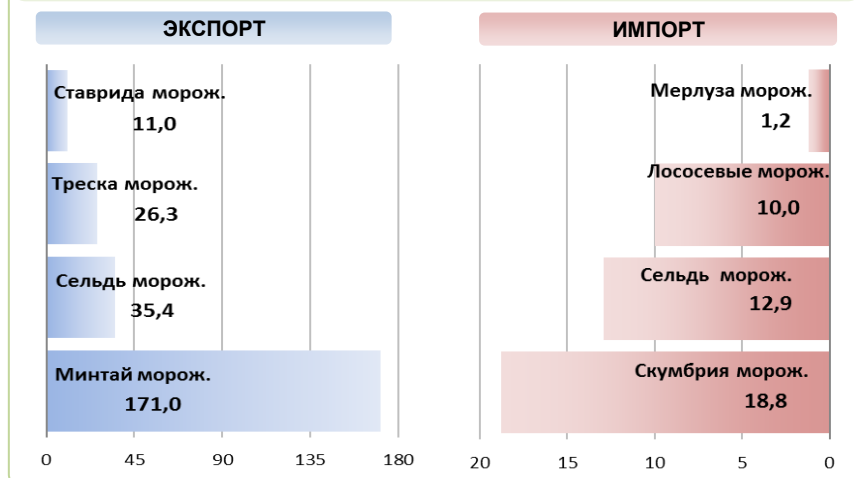


### Цены реализации российской рыбы на внешнем рынке, долл. США за кг



Базис цены – с доставкой в порт Китая (С&F)

### Основные товарные позиции внешней торговли рыбой в 2017 г., тыс. тонн



За январь - февраль 2017 г. объем экспорта рыбы и морепродуктов (группа 03 ТН ВЭД) увеличился по сравнению с аналогичным периодом 2016 г. на 19%, а его стоимость возросла на 21,2%. Средние контрактные цены по основной позиции экспорта, мороженой рыбе, снизились на 8,1%.

Объем импорта увеличился на 11,6%, при этом его стоимость возросла на 33,3%. Средние контрактные цены импорта на охлажденную рыбу выросли на 21,1%, на рыбу мороженую – на 27,8%, а на филе снизились на 8,3%.

Источники информации. Розничные цены – Росстат. Оптовые цены внутреннего рынка – оценка на основе данных РК-Профи и территориальных подразделений Росрыболовства. Цены внешнего рынка - Undercurrent News. Улов – ФГБУ ЦСМС. Экспорт, импорт – ФТС России, Росстат.

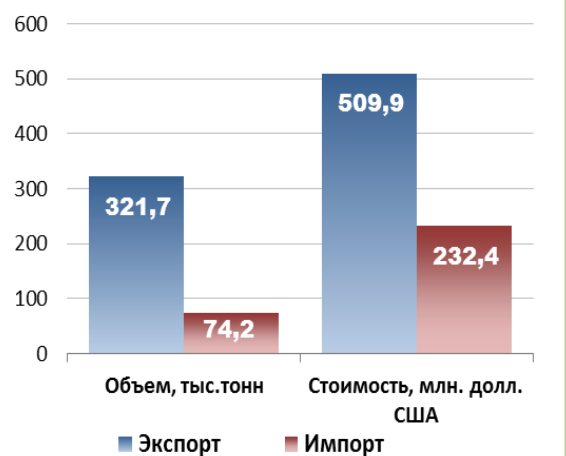
### Улов основных видов рыбы

В 2017 г., тыс. тонн	к 2016 г.	Освоение квоты
<b>ВСЕГО</b>	<b>+ 0,3%</b>	<b>36,2%</b>
<b>Минтай</b>	<b>+ 0,4%</b>	<b>47,3%</b>
<b>Треска</b>	<b>- 11,9%</b>	<b>22,4%</b>
<b>Сельди</b>	<b>+ 18,4%</b>	<b>22,9%</b>
<b>Камбалы</b>	<b>- 20,6%</b>	<b>20,0%</b>

### Отдельные ценовые индикаторы мирового рыбного рынка

Текущая цена	За месяц	За год	
<b>Лосось атл. охл (Норвегия), кроны/кг</b>	<b>65,96</b>	<b>- 12,4%</b>	<b>+ 34,4%</b>
<b>Сибас охл. (Испания), евро/кг</b>	<b>5,80</b>	<b>+ 0,3%</b>	<b>- 7,6%</b>
<b>Тилапия жив. (Китай), юани/кг</b>	<b>9,0</b>	<b>+ 5,9%</b>	<b>+ 13,5%</b>
<b>Рыбная мука (Перу), долл. США/кг</b>	<b>1,22</b>	<b>- 4,7%</b>	<b>- 21,3%</b>

### Экспорт и импорт рыбы и морепродуктов за 2 месяца 2017



© ФГУП «Национальные рыбные ресурсы» +7-495-771-38-01 nfr@nfr.ru