



## Рыбные ряды

### Обзор ситуации на рынке рыбы

17 апреля 2017 г.

За прошедшую неделю (с 10 по 16 апреля т.г.) динамика оптовых цен на основные виды рыбы мороженой сохранилась в рамках сформировавшихся ранее трендов.

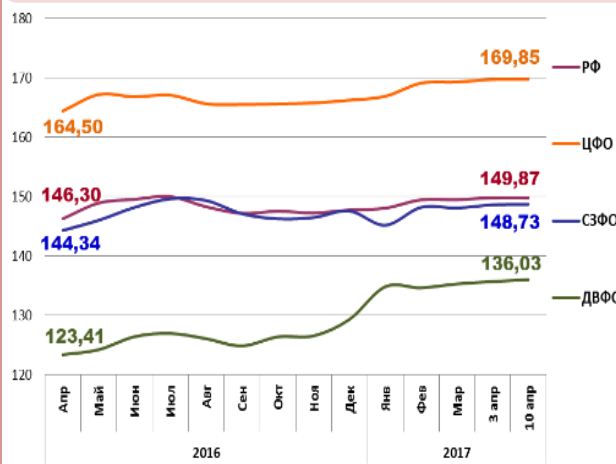
В Дальневосточном регионе существенно снизились оптовые цен на минтай и сельдь, обусловленная избыточным предложением, сложившейся конъюнктурой внешнего рынка и укреплением курса рубля. Цены на другие виды рыбы были стабильны.

На северо-западе страны укреплялись цены на пикшу за счет активного внутреннего и экспортного спроса, при этом сохраняется понижательная динамика цен на треску. Цены на другие виды мороженой рыбы остались неизменными.

В центральных регионах продолжился рост цен на лососевые и импортную мойву, вызванный активным спросом. Одновременно сохраняется понижательный тренд на минтай вследствие снижения отпускных цен в регионах промысла. Цены на другие виды рыбы не изменились

В период с 4 по 10 апреля т.г. розничные цены на рыбу мороженую неразделанную не изменились. В сравнении с началом года уровень потребительских цен в целом по стране остались выше на 0,4%.

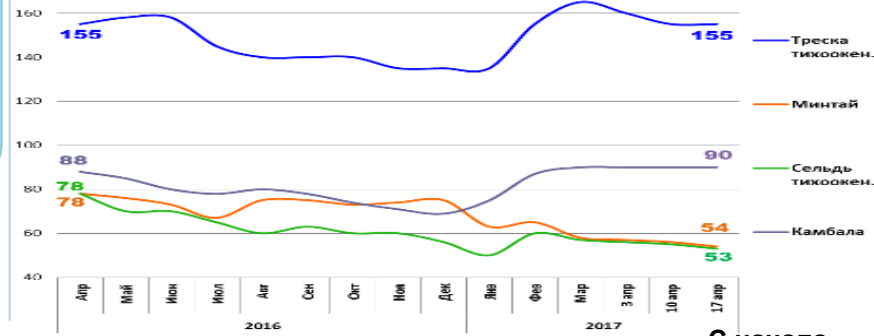
### Розничные цены на мороженую рыбу



	РФ	ЦФО	СЗФО	ДВФО
Руб./кг	149,87	169,85	148,73	136,03
За неделю	0,0%	+ 0,1%	+ 0,1%	+ 0,2%
С начала года	+ 0,4%	+ 2,1%	+ 0,8%	+ 5,2%

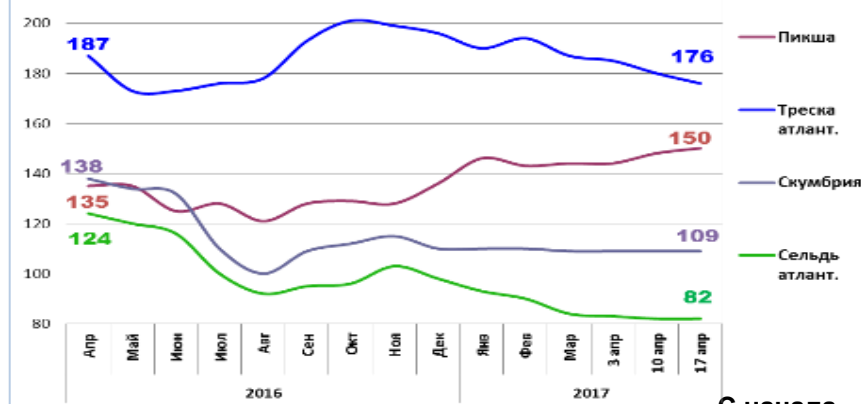
### Оптовые цены на основные виды рыбы

#### Дальний Восток



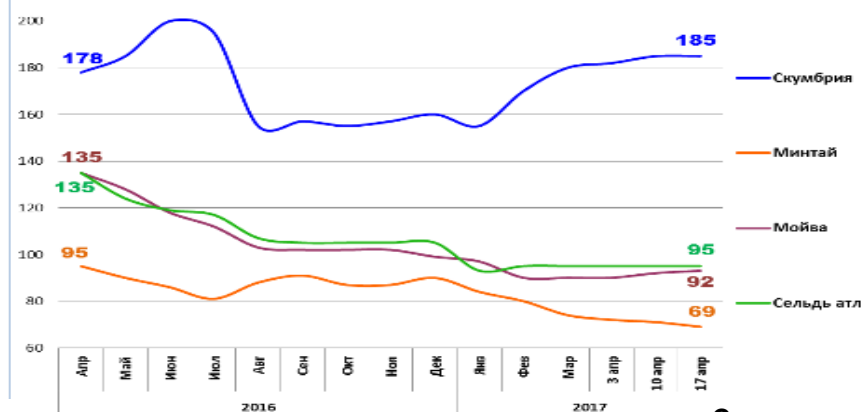
	Руб./кг	За неделю	С начала года
Треска тихоок.	155,00	0,0 %	+ 14,8%
Минтай	54,00	- 3,6%	- 28,0%
Сельдь тихоок.	53,00	- 3,6%	- 5,4%
Камбала	90,00	0,0%	+ 30,4%

#### Северо-Запад



	Руб./кг	За неделю	С начала года
Пикша	150,00	+ 1,4%	+ 10,3%
Треска атлант.	176,00	- 2,2%	- 10,2%
Скумбрия	109,00	0,0%	- 0,9%
Сельдь атлант.	82,00	0,0 %	- 16,3

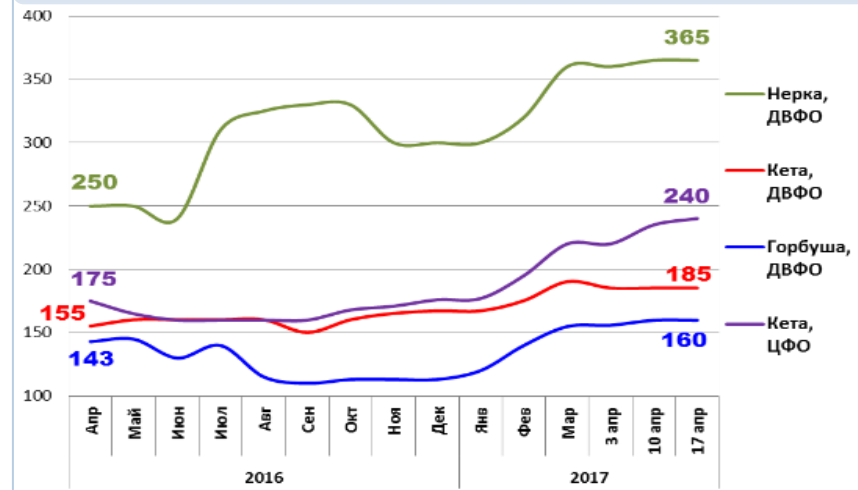
#### Центр



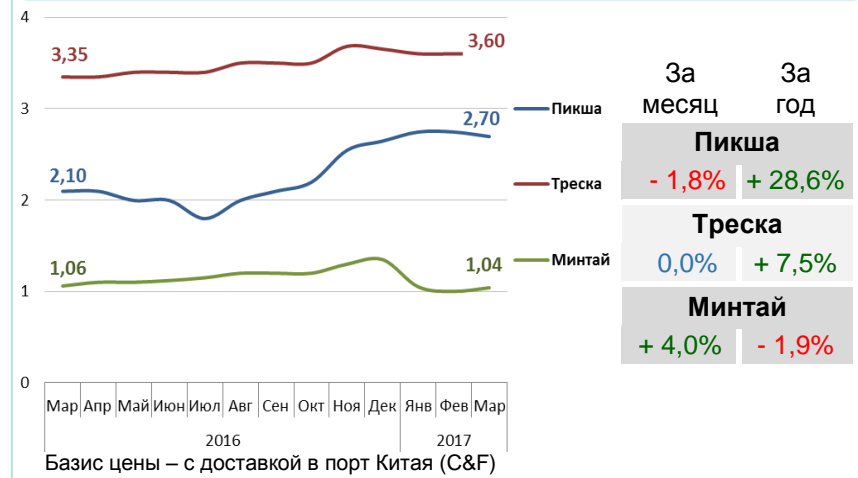
	Руб./кг	За неделю	С начала года
Скумбрия	185,00	0,0%	+ 15,6%
Минтай	69,00	- 2,8%	- 23,3 %
Мойва	92,00	+ 1,1%	- 6,1%
Сельдь атлант.	95,00	0,0%	- 9,5%

Базис оптовых цен – франко-склад (EXW)

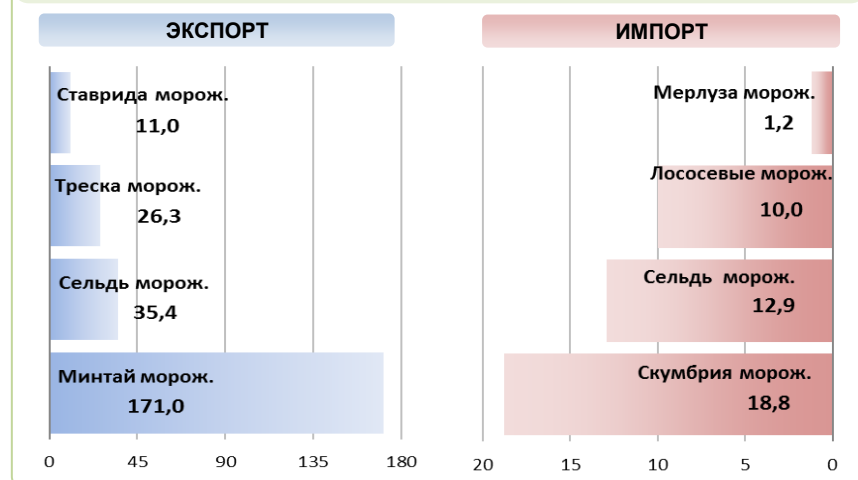
### Оптовые цены на отдельные виды лососевых



### Цены реализации российской рыбы на внешнем рынке, долл. США за кг



### Основные товарные позиции внешней торговли рыбой в 2017 г., тыс. тонн



За январь - февраль 2017 г. объем экспорта рыбы и морепродуктов (группа 03 ТН ВЭД) увеличился по сравнению с аналогичным периодом 2016 г. на 19%, а его стоимость возросла на 21,2%. Средние контрактные цены по основной позиции экспорта, мороженой рыбе снизились на 8,1%.

Объем импорта увеличился на 11,6%, при этом его стоимость возросла на 33,3%. Средние контрактные цены импорта на охлажденную рыбу выросли на 21,1%, на рыбу мороженую – на 27,8% а на филе снизились на 8,3%.

Источники информации. Розничные цены – Росстат. Оптовые цены внутреннего рынка – оценка на основе данных РК-Профи и территориальных подразделений Росрыболовства. Цены внешнего рынка - Undercurrent News. Улов – ФГБУ ЦСМС. Экспорт, импорт – ФТС России, Росстат.

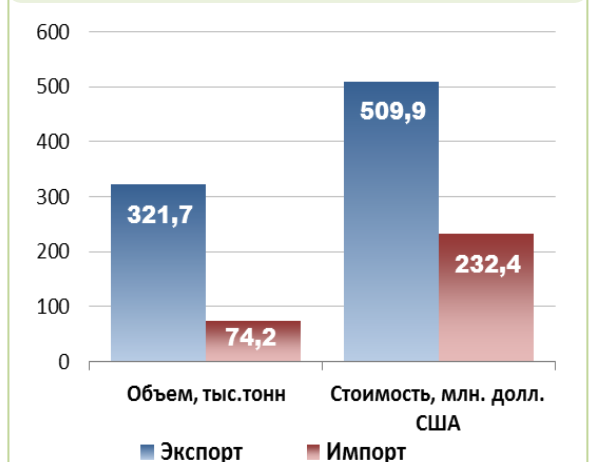
### Улов основных видов рыбы

В 2017 г., тыс. тонн	к 2016 г.	Освоение квоты
<b>ВСЕГО</b>	<b>+ 2,9%</b>	<b>39,2%</b>
<b>Минтай</b>	<b>+ 5,3%</b>	<b>50,2%</b>
<b>Треска</b>	<b>- 10,3%</b>	<b>24,7%</b>
<b>Сельди</b>	<b>+ 1,1%</b>	<b>28,8%</b>
<b>Камбалы</b>	<b>- 17,2%</b>	<b>25,0%</b>

### Отдельные ценовые индикаторы мирового рыбного рынка

Текущая цена	За месяц	За год
<b>Лосось атл. охл (Норвегия), кроны/кг</b>	<b>- 4,8%</b>	<b>- 1,7%</b>
<b>Сибас охл. (Испания), евро/кг</b>	<b>0,0%</b>	<b>- 1,3%</b>
<b>Тилапия жив. (Китай), юани/кг</b>	<b>+ 0,5%</b>	<b>+ 2,0%</b>
<b>Рыбная мука (Перу), долл. США/кг</b>	<b>- 8,2%</b>	<b>- 22,8%</b>

### Экспорт и импорт рыбы и морепродуктов за 2 месяца 2017



© ФГУП «Национальные рыбные ресурсы» +7-495-771-38-01 nfr@nfr.ru