



Рыбные ряды

Обзор ситуации на рынке рыбы

13 марта 2017 г.

За прошедшую неделю (с 6 по 12 марта т.г.) на внутреннем рынке динамика изменения оптовых цен на основные виды рыбы мороженой, в целом, не претерпела изменений.

В Дальневосточном регионе сохранялась тенденция к укреплению оптовых цен на треску и лососевые, обусловленная активным внутренним спросом. В то же время отмечается понижательная коррекция цен на сельдь и минтай вследствие недостаточно благоприятной конъюнктуры внешнего рынка на фоне динамики товарных запасов в портах и регионах потребления.

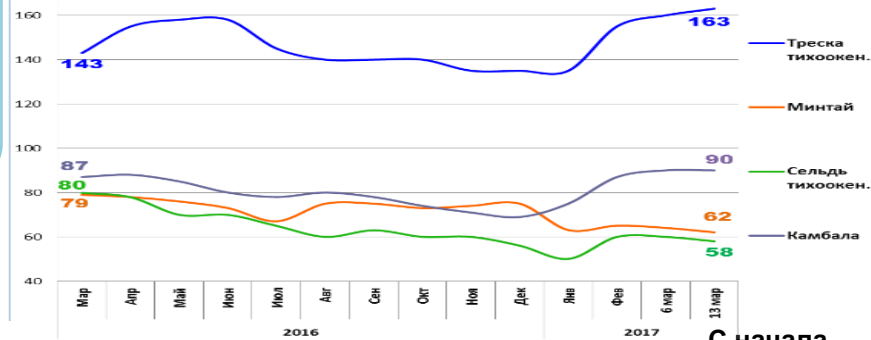
На северо-западе страны цены на основные виды мороженой рыбы демонстрировали стабильность или слабо изменялись под влиянием колебаний курса рубля и наличия товара на складах.

В центральных регионах продолжается укрепление цен на скумбрию, а также на горбушу и кету за счет активного спроса. Цены на минтай и другие виды рыбы снижались или были стабильны под влиянием избыточного предложения.

В период с 28 февраля по 6 марта т.г. темпы роста розничных цен на рыбу мороженую неразделанную составили 0,1%. В сравнении с началом года уровень потребительских цен в целом по стране вырос на 0,4%.

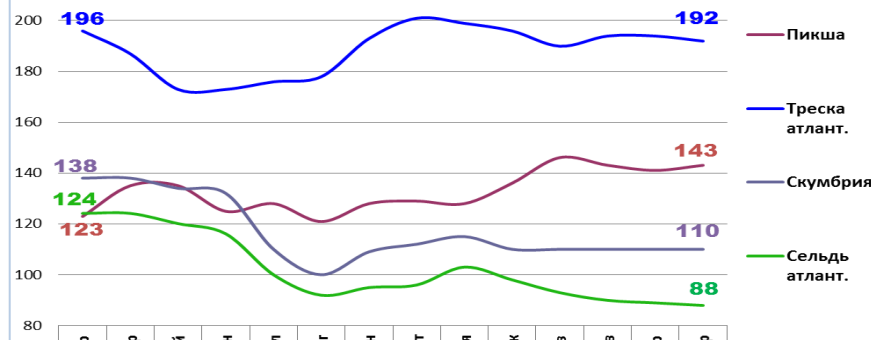
Оптовые цены на основные виды рыбы

Дальний Восток



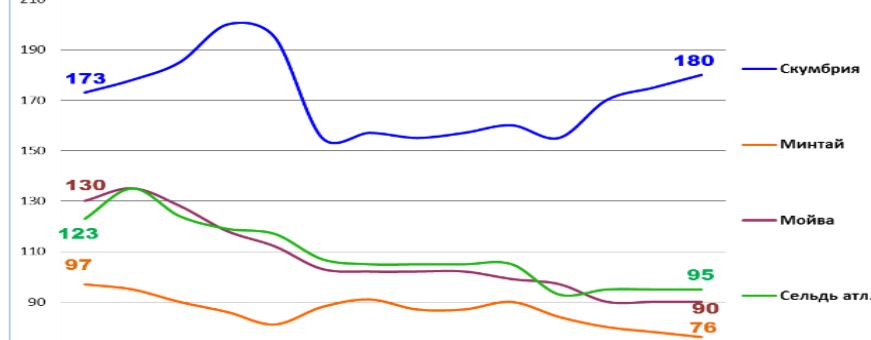
Вид рыбы	Руб./кг	За неделю	С начала года
Треска тихоок.	163,00	+ 1,9%	+ 20,7%
Минтай	62,00	- 3,1%	- 17,3%
Сельдь тихоок.	58,00	- 3,3%	+ 3,6%
Камбала	90,00	0,0%	+ 30,4%

Северо-Запад



Вид рыбы	Руб./кг	За неделю	С начала года
Пикша	143,00	+ 1,4%	+ 5,1%
Треска атлант.	192,00	- 1,0%	- 2,0%
Скумбрия	110,00	0,0%	0,0%
Сельдь атлант.	88,00	- 1,1%	- 10,2%

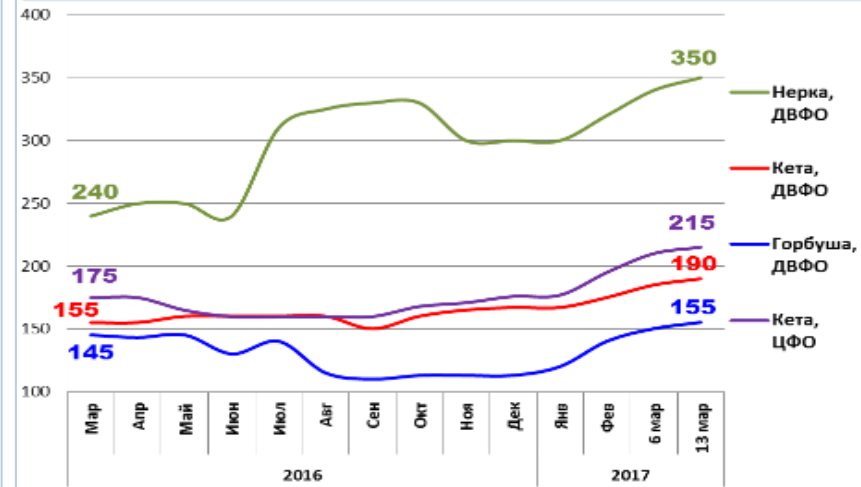
Центр



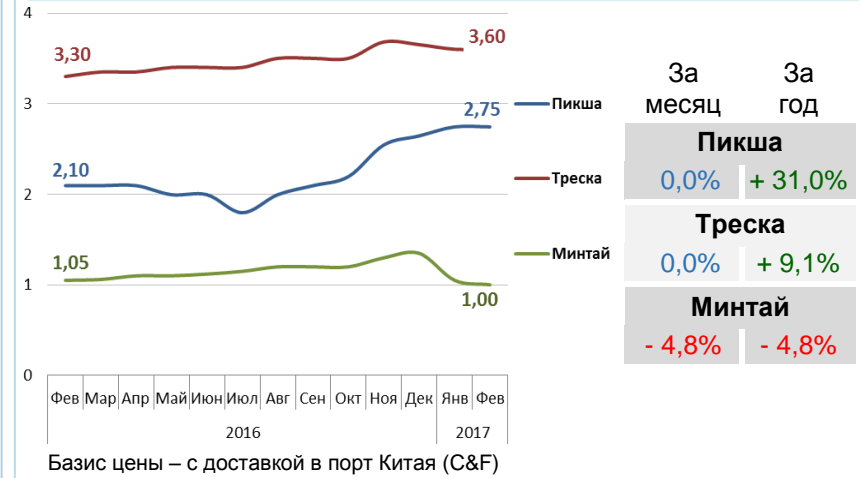
Вид рыбы	Руб./кг	За неделю	С начала года
Скумбрия	180,00	+ 2,9%	+ 12,5%
Минтай	76,00	- 2,6%	- 15,6%
Мойва	90,00	0,0%	- 9,1%
Сельдь атлант.	95,00	0,0%	- 9,5%

Базис оптовых цен – франко-склад (EXW)

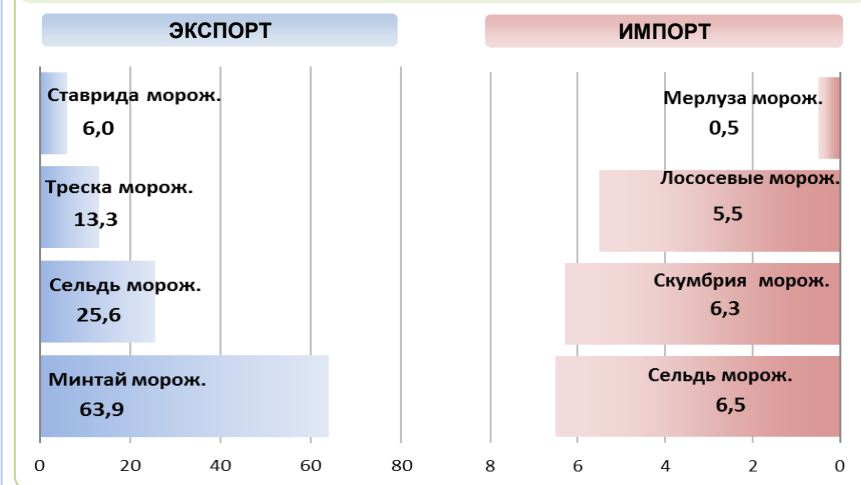
Оптовые цены на отдельные виды лососевых



Цены реализации российской рыбы на внешнем рынке, долл. США за кг



Основные товарные позиции внешней торговли рыбой в 2017 г., тыс. тонн



За январь 2017 г. объем экспорта рыбы и морепродуктов (группа 03 ТН ВЭД) увеличился по сравнению с аналогичным периодом 2016 г. на 24,8%, а его стоимость возросла на 24,1%. Средние контрактные цены по основной позиции экспорта, мороженой рыбе, снизились на 8,3%.

Объем импорта увеличился на 13,5%, при этом его стоимость возросла на 51,6%. Средние контрактные цены импорта на охлажденную рыбу выросли на 25,5%, на рыбу мороженую – на 42,8% а на филе снизились на 6,1%.

Источники информации. Розничные цены – Росстат. Оптовые цены внутреннего рынка – оценка на основе данных РК-Профи и территориальных подразделений Росрыболовства. Цены внешнего рынка - Undercurrent News. Улов – ФГБУ ЦСМС. Экспорт, импорт – ФТС России, Росстат.

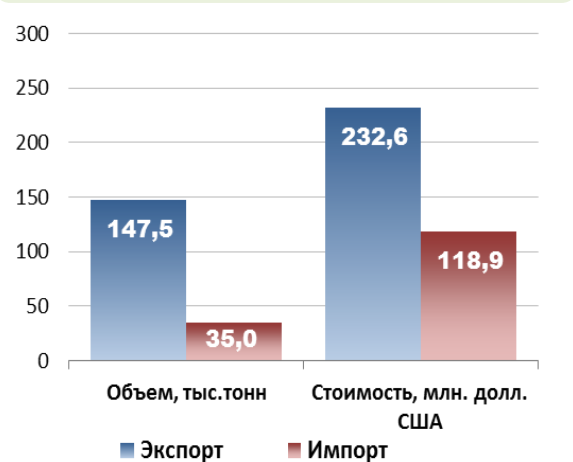
Улов основных видов рыбы

В 2017 г., тыс. тонн	к 2016 г.	Освоение квоты
ВСЕГО	- 3,0%	23,0%
Минтай	- 4,7%	28,6%
Треска	- 21,8%	13,2%
Сельди	+ 9,5%	19,9%
Камбалы	- 28,1%	13,3%

Отдельные ценовые индикаторы мирового рыбного рынка

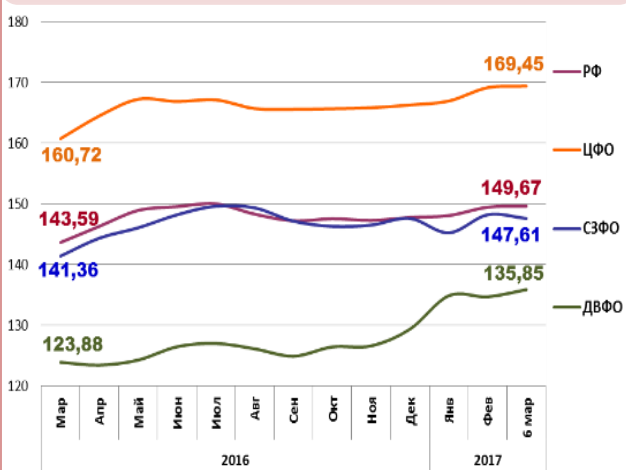
Текущая цена	За месяц	За год
Лосось атл. охл (Норвегия), кроны/кг	- 12,4%	+ 34,4%
Сибас охл. (Испания), евро/кг	+ 0,3%	- 7,6%
Тилапия жив. (Китай), юани/кг	+ 5,9%	+ 13,5%
Рыбная мука (Перу), долл. США/кг	- 4,7%	- 21,3%

Экспорт и импорт рыбы и морепродуктов за январь 2017 г.



© ФГУП «Национальные рыбные ресурсы» +7-495-771-38-01 nfr@nfr.ru

Розничные цены на мороженую рыбу



Регион	РФ	ЦФО	СЗФО	ДВФО
Руб./кг	149,67	169,45	147,61	135,85
За неделю	+ 0,1%	+ 0,2%	- 0,4%	+ 0,9%
С начала года	+ 0,4%	+ 1,9%	+ 0,1%	+ 5,0%