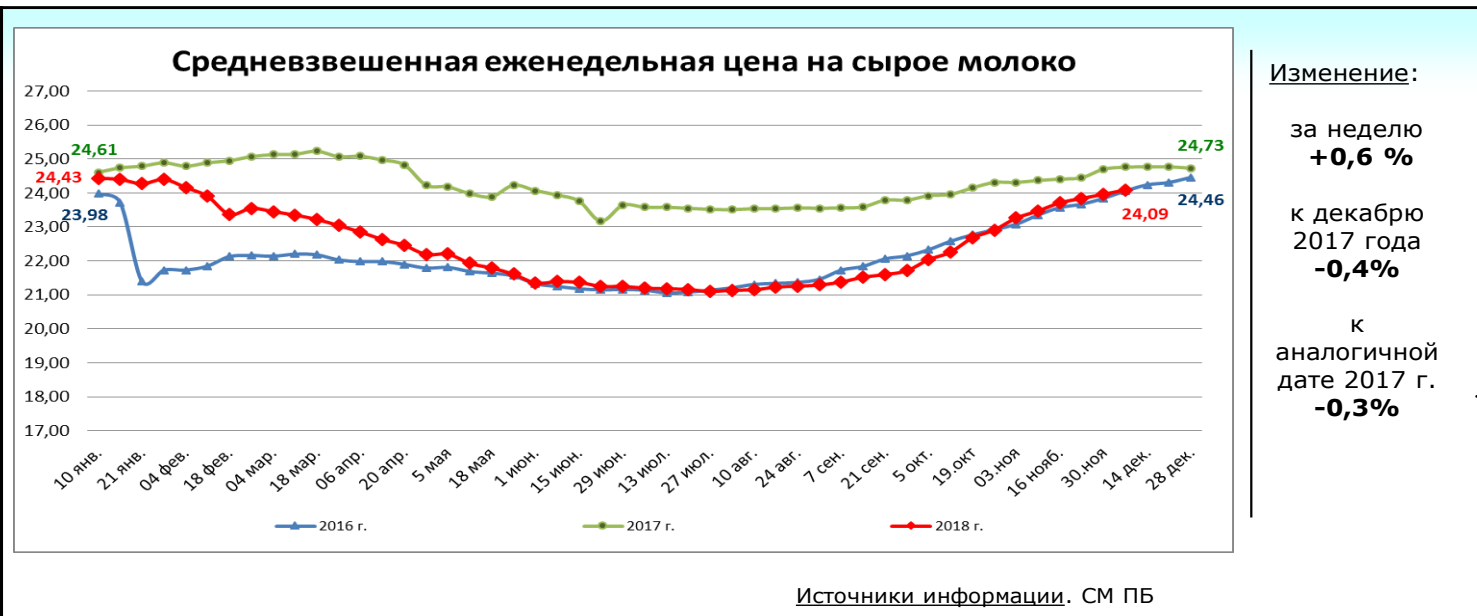


Рынок молока – текущая ситуация. Еженедельный обзор



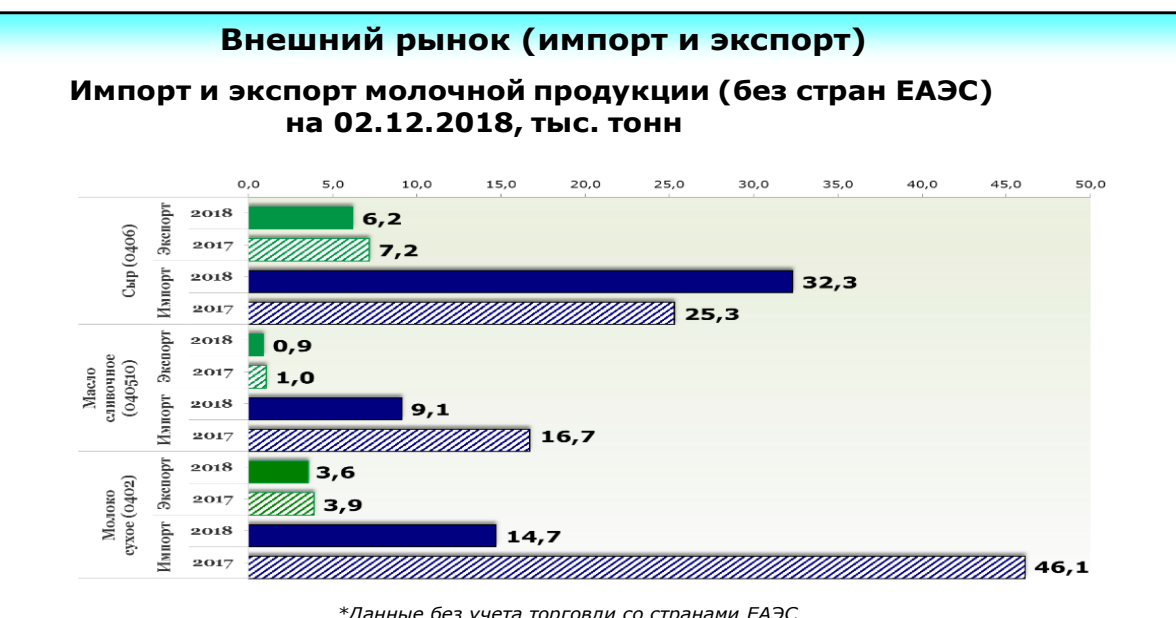
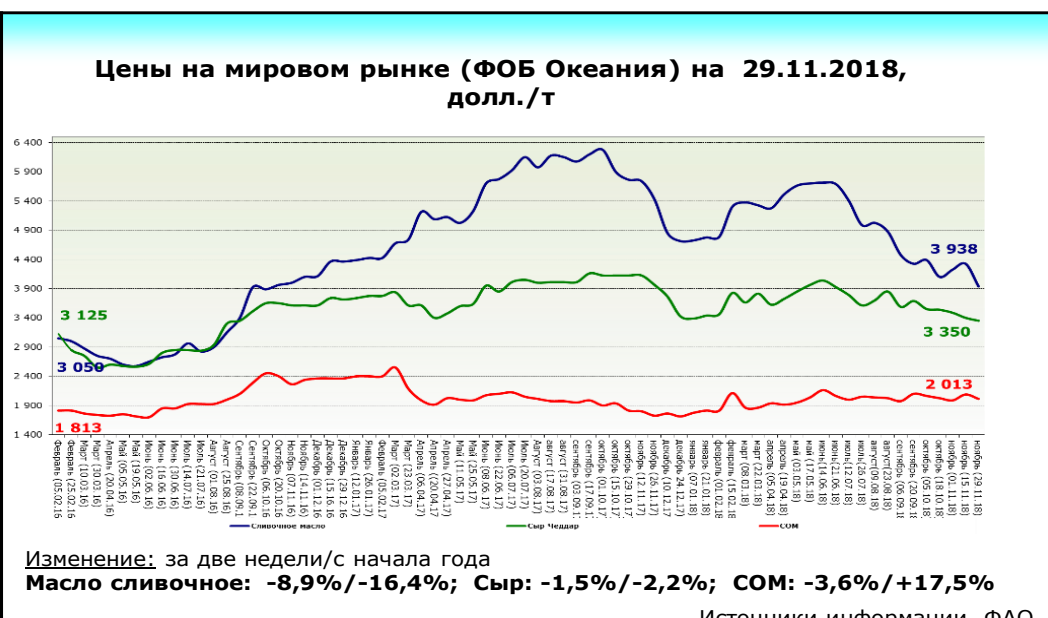
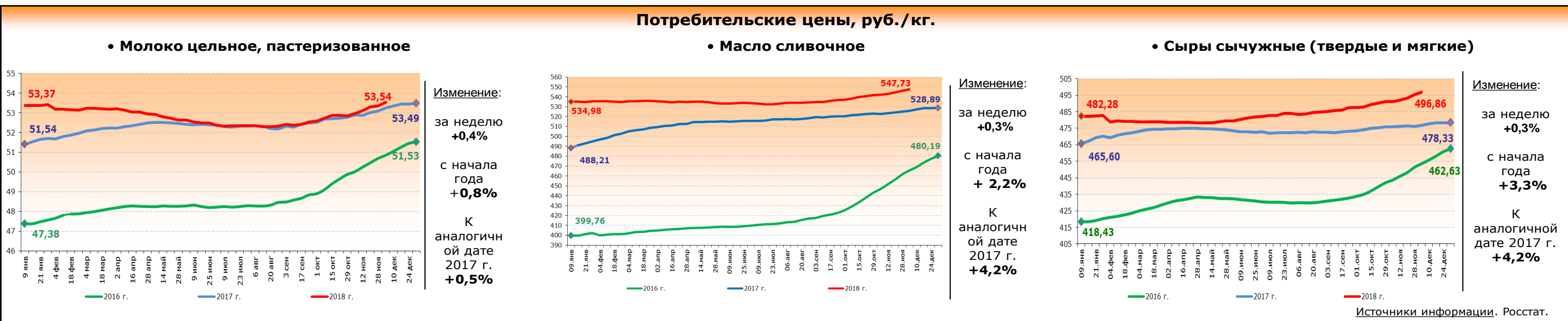
7 декабря 2018 г.

Потребительские цены за прошедшую неделю увеличились на молоко пастеризованное на 0,4%, на масло сливочное и на сыры - на 0,3% соответственно. Цена закупки сырого молока у сельскохозяйственных производителей 2018 года снизилась на 10,4% относительно декабря 2017 года и составила 22,52 руб./кг. В текущем году (по состоянию на 02.12.2018) импортные поставки сыра (без учета торговли со странами ЕАЭС) увеличились по сравнению с аналогичным периодом 2017 года на 27,5%, снизились поставки масла сливочного в 1,8 раза и молока сухого - в 3,1 раза (страны-поставщики: Новая Зеландия, Уругвай, Швейцария). Потребление молока и молокопродуктов в расчете на душу населения в 2017 году по данным Росстата составило 231,0 кг при рациональной норме 325 кг.



| Сельское хозяйство | | Производственные показатели | | |
|--|--|-----------------------------|-----------------|-------|
| Январь-октябрь | | 2017 г. | 2018 г. | % |
| Валовый надой молока (в сельскохозяйственных организациях), тыс. тонн | | 13 146,5 | 13 625,9 | 103,6 |
| Поголовье коров на конец отчетного периода (в сельскохозяйственных организациях), тыс. голов | | 3 318,5 | 3276,5 | 98,7 |
| Перерабатывающая промышленность - производство, тыс. тонн | | 2017 г. | 2018 г. | % |
| Январь-октябрь | | | | |
| Молоко, кроме сырого | | 4398,6 | 4528,2 | 102,9 |
| Продукты кисломолочные (кроме творога и продуктов из творога) | | 2439,0 | 2385,4 | 97,8 |
| Сыры | | 385,2 | 396,6 | 103,0 |
| Продукты сырные | | 153,9 | 159,5 | 103,6 |
| Масло сливочное | | 227,1 | 219,7 | 96,7 |
| Молоко и сливки сухие сублимированные | | 121,0 | 114,4 | 94,5 |

Источники информации. Росстат



| Импорт молочной продукции (со странами ЕАЭС), тыс. тонн | | 2017 г. | 2018 г. | % |
|---|--|---------|--------------|-------|
| январь - сентябрь | | | | |
| Молоко цельное (0401) | | | | |
| из Республики Беларусь | | 251,0 | 206,1 | 82,1 |
| Молоко сухое и концентр. (0402) | | | | |
| из Республики Беларусь | | 190,0 | 106,2 | 55,9 |
| Кисломолочная продукция (0403) | | | | |
| из Республики Беларусь | | 102,3 | 88,6 | 86,6 |
| Масло сливочное (040510) | | | | |
| из Республики Беларусь | | 76,9 | 56,8 | 73,9 |
| Сыры и творог (0406) | | | | |
| из Республики Беларусь | | 165,5 | 177,7 | 107,4 |
| из Республики Беларусь | | 139,5 | 147,7 | 105,9 |

Источники информации. Импорт – ФТС России