



Рыбные ряды

Обзор ситуации на рынке рыбы

16 января 2017 г.

За прошедшую неделю (с 9 по 15 января т.г.) оптовые цены на основные виды рыбы мороженой, в целом продемонстрировали тенденцию к снижению.

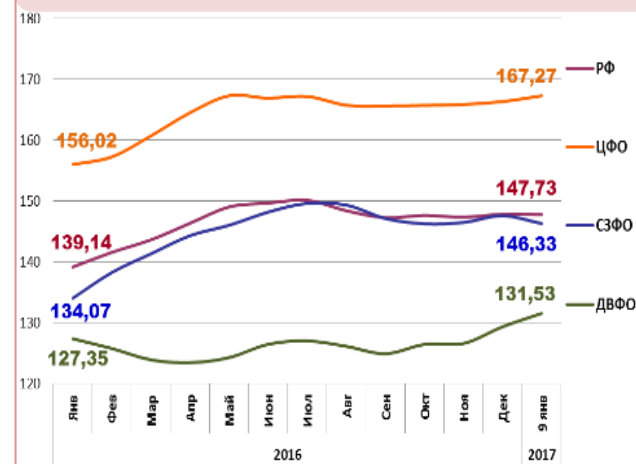
В Дальневосточном регионе продолжилось падение цен на минтай и сельдь. Это происходит на фоне как снижения цен внешнего рынка, так и неплохих темпов промысла и динамики складских запасов.

На северо-западе страны наблюдалась положительная динамика цен на треску и пикшу, что вызвано хорошим экспортным спросом. Отмечается незначительное снижение цен на атлантическую сельдь вследствие возрастающей конкуренции со стороны тихоокеанской. Цены на другие виды рыбы были стабильны.

В центральных регионах сохраняется тенденция к снижению цен на минтай и сельдь, что обусловлено нереализованными товарными запасами на фоне уменьшения отпускных цен в регионах промысла. Цены на красную рыбу незначительно укрепилась, а на другие виды были стабильны.

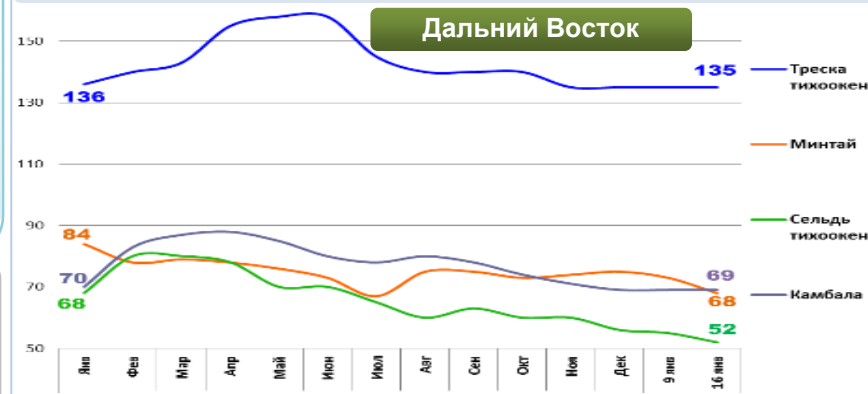
В первую неделю 2017 года, с 1 по 9 января, розничные цены на рыбу мороженую неразделанную повысились на 0,2%. За 2016 год потребительские цены на рыбу повысились на 8,6%.

Розничные цены на мороженую рыбу

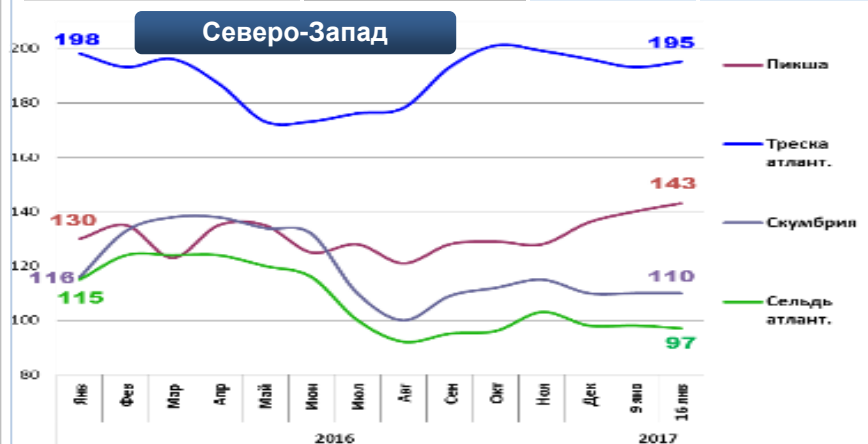


	РФ	ЦФО	СЗФО	ДВФО
Руб./кг	147,73	167,27	146,33	131,53
За неделю	+ 0,2%	+ 0,6%	- 0,9%	+ 1,7%
С начала года	+ 0,2%	+ 0,6%	- 0,9%	+ 1,7%

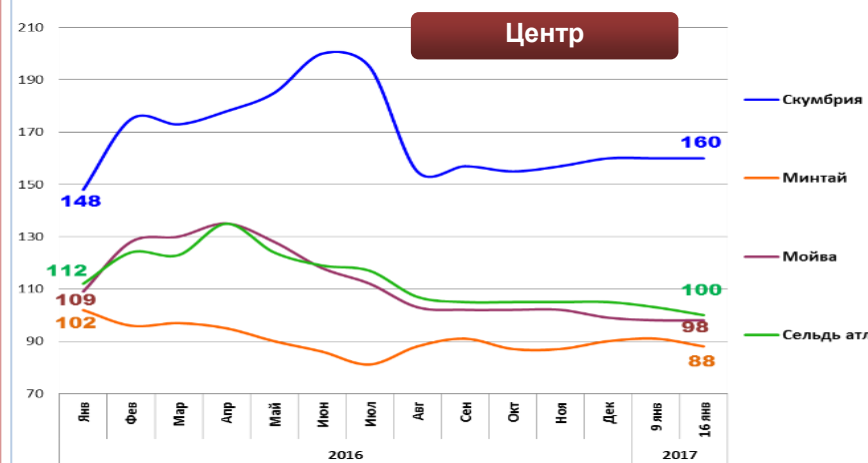
Оптовые цены на основные виды рыбы



Вид рыбы	Руб./кг	За неделю	С начала года
Треска тихоок.	135,00	0,0%	0,0%
Минтай	68,00	- 6,8%	- 9,3%
Сельдь тихоок.	52,00	- 5,5%	- 7,1%
Камбала	69,00	0,0%	0,0%



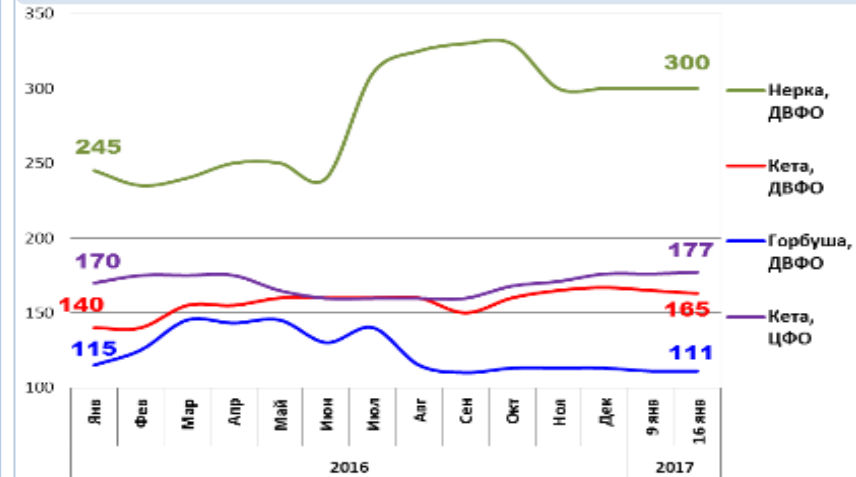
Вид рыбы	Руб./кг	За неделю	С начала года
Пикша	143,00	+ 2,1%	+ 5,1%
Треска атлант.	195,00	+ 1,0%	- 0,5%
Скумбрия	110,00	0,0%	0,0%
Сельдь атлант.	97,00	- 1,0%	- 1,0%



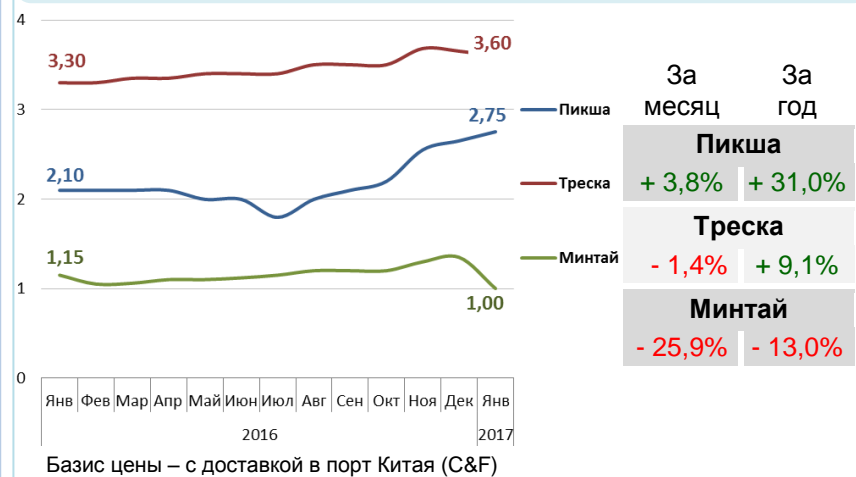
Вид рыбы	Руб./кг	За неделю	С начала года
Скумбрия	160,00	0,0%	0,0%
Минтай	88,00	- 3,3%	- 2,2%
Мойва	98,00	0,0%	- 1,0%
Сельдь атлант.	100,00	- 2,9%	- 4,8%

Базис оптовых цен – франко-склад (EXW)

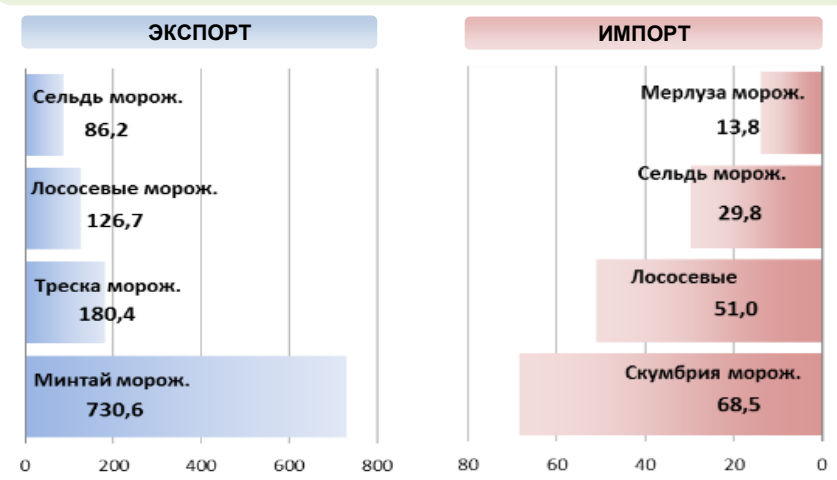
Оптовые цены на отдельные виды лососевых



Цены реализации российской рыбы на внешнем рынке, долл. США за кг



Основные товарные позиции внешней торговли рыбой в 2016 г., тыс. тонн



За январь - ноябрь 2016 г. объем экспорта рыбы и морепродуктов (группа 03 ТН ВЭД) увеличился по сравнению с аналогичным периодом 2015 г. на 6,9%, а его стоимость возросла на 7,1%. Средние контрактные цены по основной позиции экспорта, мороженой рыбе выросли на 0,2%.

Объем импорта снизился на 8,2%, при этом его стоимость возросла на 1,2%. Средние контрактные цены импорта на охлажденную рыбу выросли на 13,9%, на рыбу мороженую – на 6,4% и на филе – на 4,2%.

Источники информации. Розничные цены – Росстат. Оптовые цены внутреннего рынка – оценка на основе данных РК-Профи и территориальных подразделений Росрыболовства. Цены внешнего рынка - Undercurrent News. Улов – ФГБУ ЦСМС. Экспорт, импорт – ФТС России, Росстат.

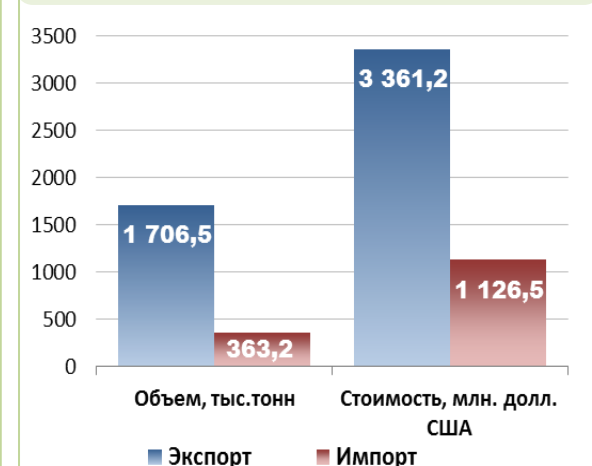
Улов основных видов рыбы

В 2016 г., тыс. тонн	к 2015 г.	Освоение квоты
ВСЕГО	+ 5,5%	85,8%
Минтай	+ 7,2%	94,7%
Треска	+ 5,2%	93,5%
Сельди	+ 8,2%	126,0%
Лососевые	+ 29,0%	

Отдельные ценовые индикаторы мирового рыбного рынка

Текущая цена	За месяц	За год
Лосось атл. охл (Норвегия), кроны/кг	+ 16,9%	+ 34,4%
Сибас охл. (Испания), евро/кг	- 0,7%	- 3,1%
Тилапия жив. (Китай), юани/кг	- 3,4%	+ 6,6%
Рыбная мука (Перу), долл. США/кг	- 7,2%	- 21,3%

Экспорт и импорт рыбы и морепродуктов за 11 мес. 2016 г.



© ФГУП «Национальные рыбные ресурсы» +7-495-771-38-01 nfr@nfr.ru