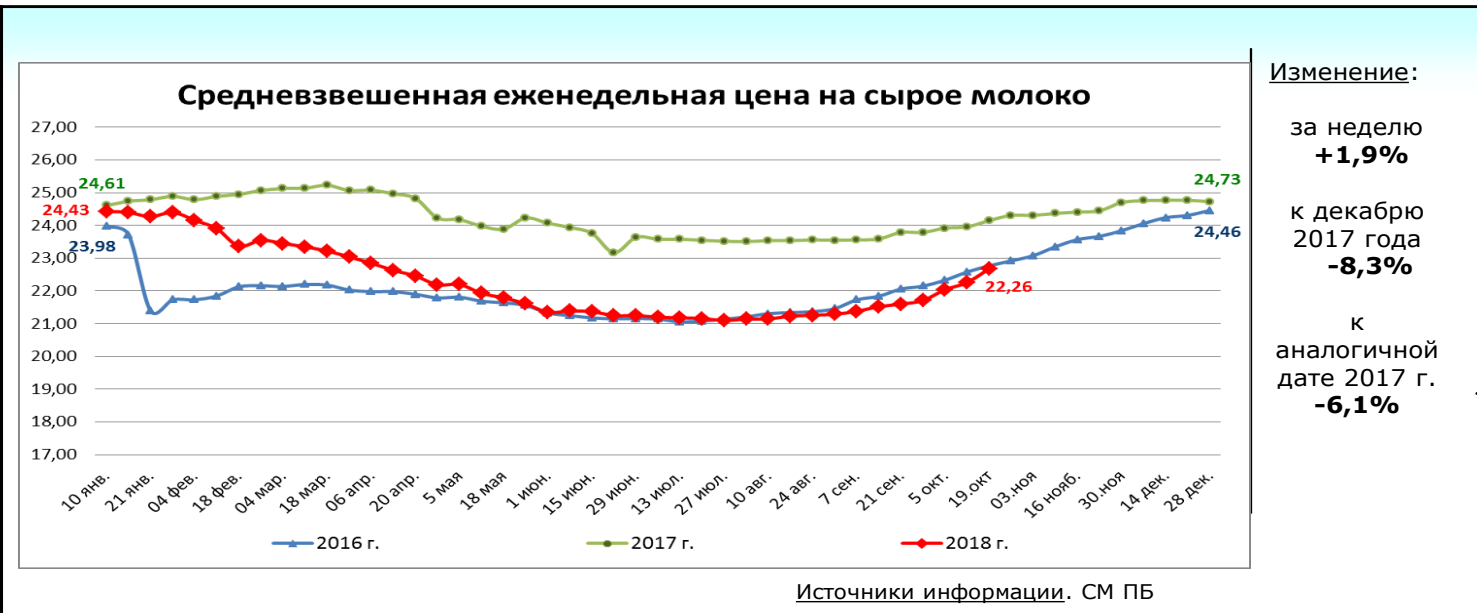


Рынок молока – текущая ситуация. Еженедельный обзор



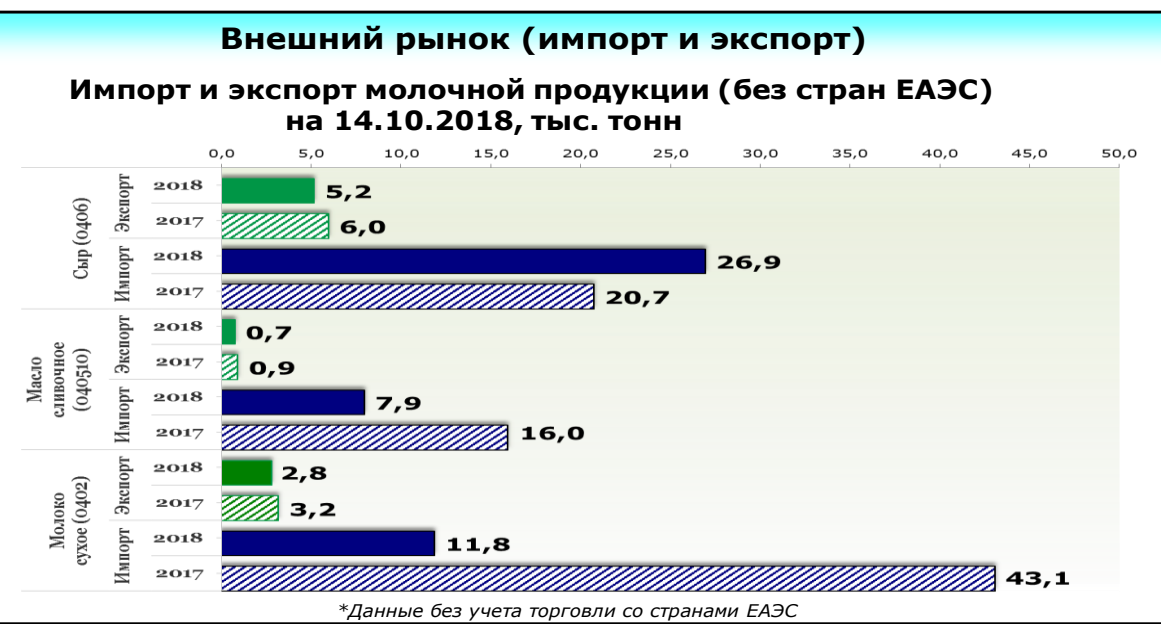
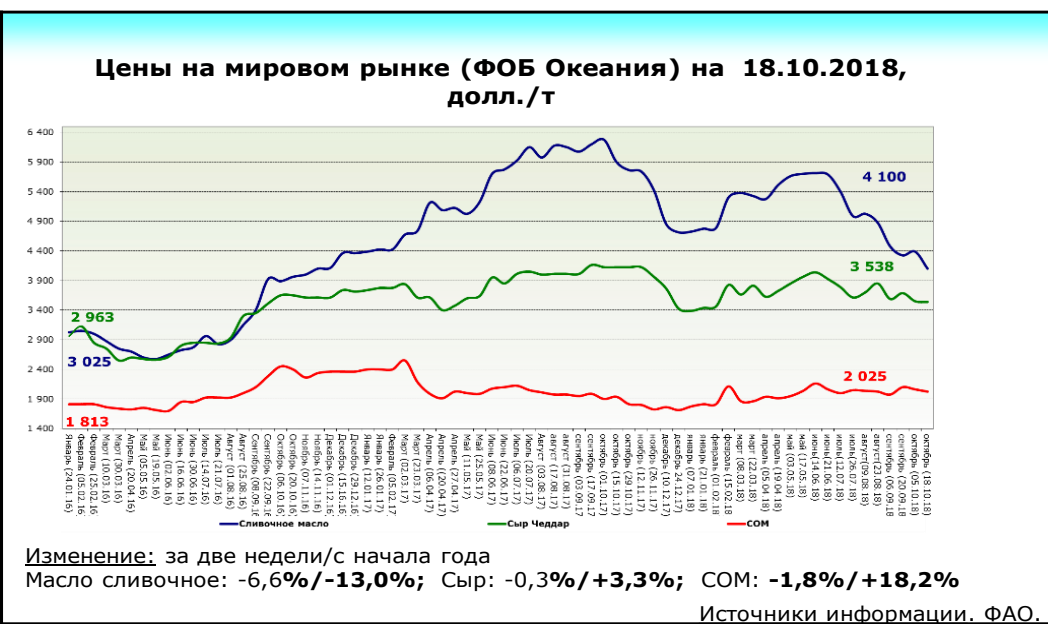
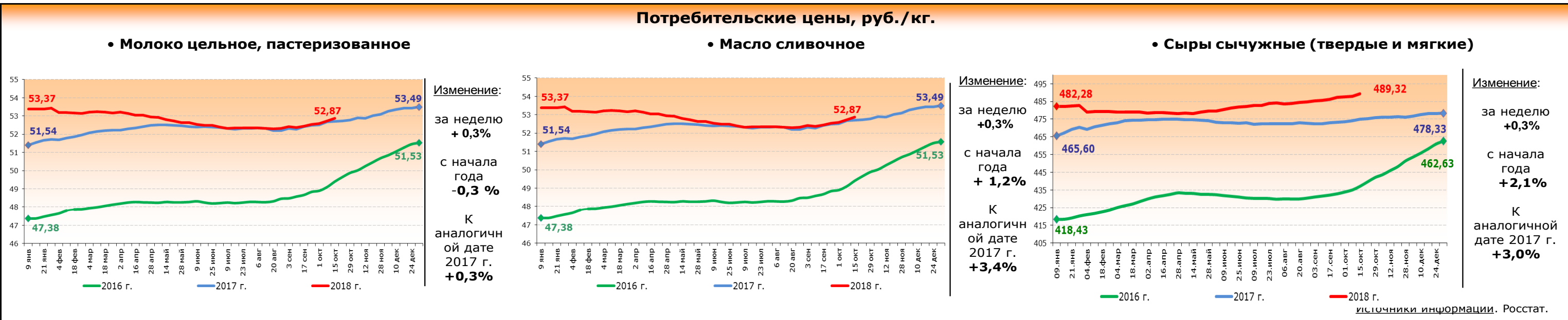
19 октября 2018 г.

Потребительские цены за прошедшую неделю увеличились на сыры, молоко пастеризованное, масло сливочное на 0,3% соответственно. Цена закупки сырого молока у сельскохозяйственных производителей в сентябре 2018 года снизилась на 11,6% относительно декабря 2017 года и составила 21,88 руб./кг. В текущем году (по состоянию на 14.10.2018) импортные поставки сыра (без учета торговли со странами ЕАЭС) увеличились по сравнению с аналогичным периодом 2017 года на 29,9%, снизились поставки масла сливочного в 2,0 раза и молока сухого – в 3,6 раза (страны-поставщики: Новая Зеландия, Уругвай, Швейцария). Потребление молока и молокопродуктов в расчете на душу населения в 2017 году по данным Росстата составило 231,0 кг при рациональной норме 325 кг.



Сельское хозяйство		Производственные показатели		
Январь-сентябрь		2017 г.	2018 г.	%
Валовый надой молока (в сельскохозяйственных организациях), тыс. тонн		11 961,2	12 384,3	103,5
Поголовье коров на конец отчетного периода (в сельскохозяйственных организациях), тыс. голов		3 345,9	3 294,6	98,5
Перерабатывающая промышленность - производство, тыс. тонн		2017 г.	2018 г.	%
Молоко, кроме сырого		3956,5	4059,1	102,6
Продукты кисломолочные (кроме творога и продуктов из творога)		2201,5	2155,1	97,9
Сыры		346,6	359,2	103,6
Продукты сырные		137,6	140,0	101,8
Масло сливочное		206,9	199,2	96,3
Молоко и сливки сухие сублимированные		113,4	106,7	94,1

Источники информации. Росстат



Импорт молочной продукции (со странами ЕАЭС), тыс. тонн

январь - август	2017 г.	2018 г.	%
Молоко цельное (0401)	223,8	192,2	85,9
из Республики Беларусь	207,4	174,2	84,0
Молоко сухое и концентр. (0402)	165,2	93,2	56,4
из Республики Беларусь	127,2	82,5	64,9
Кисломолочная продукция (0403)	91,8	78,9	85,9
из Республики Беларусь	86,9	72,7	83,7
Масло сливочное (040510)	70,3	50,0	71,1
из Республики Беларусь	52,3	41,1	78,6
Сыры и творог (0406)	146,9	259,4	176,6
из Республики Беларусь	123,7	232,2	187,7

Источники информации. Импорт – ФТС России