



## Рыбные ряды

### Обзор ситуации на рынке рыбы

20 февраля 2017 г.

За прошедшую неделю (с 13 по 19 февраля т.г.) цены на основные виды рыбы мороженой демонстрировали разнонаправленную динамику

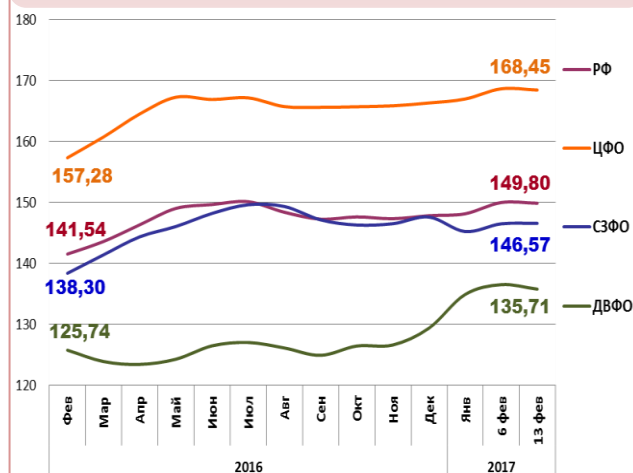
В Дальневосточном регионе повышались оптовые цены практически на все виды рыбы, кроме минтая. Это связано с возросшим экспортным спросом на фоне улучшения конъюнктуры внешнего рынка и динамики товарных запасов.

На северо-западе страны цены на треску демонстрировали рост вследствие изменений валютного курса, в то же время цены на другие виды мороженой рыбы сохраняли стабильность или снижались за счет сформированных ранее значительных товарных запасов.

В центральных регионах наблюдается положительная динамика цен на атлантические сельдь и скумбрию, а также на лососевые за счет активного спроса со стороны переработчиков, при этом на другие виды рыбы цены снижались или были стабильны под влиянием избыточного предложения.

В период с 7 по 13 февраля т.г. средний уровень розничных цен на рыбу мороженую неразделанную снизился на 0,1%. По сравнению с началом года потребительские цены в целом по стране остаются выше на 0,3%.

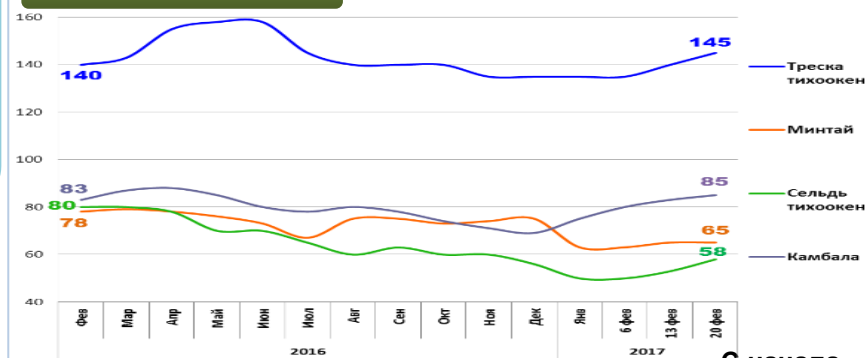
### Розничные цены на мороженую рыбу



	ДФ	ЦФО	СЗФО	ДФ
Руб./кг	149,80	168,45	146,57	135,71
За неделю	- 0,1%	- 0,1%	+ 0,1%	- 0,5%
С начала года	+ 0,3%	+ 1,3%	- 0,7%	+ 4,9%

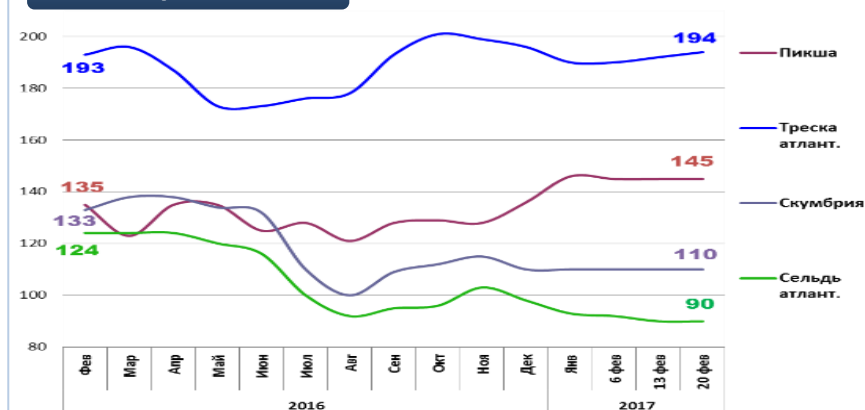
### Оптовые цены на основные виды рыбы

#### Дальний Восток



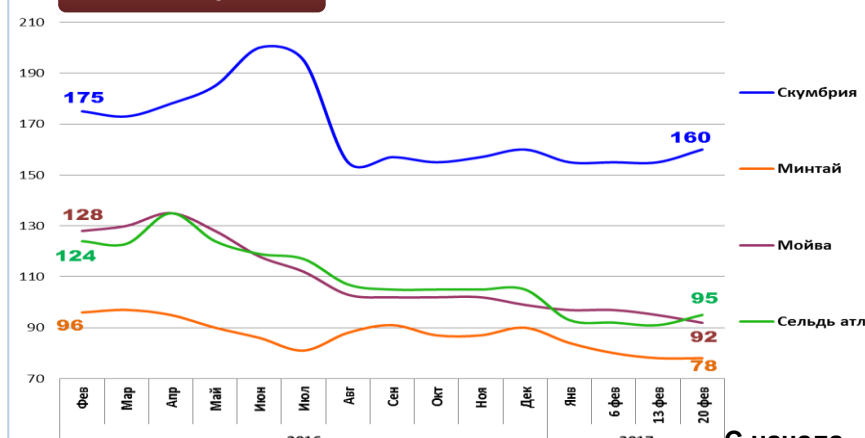
Вид рыбы	Руб./кг	За неделю	С начала года
Треска тихоок.	145,00	+ 3,6%	+ 7,4%
Минтай	65,00	0,0%	- 13,3%
Сельдь тихоок.	58,00	+ 9,4%	+ 3,6%
Камбала	85,00	+ 2,4%	+ 23,2%

#### Северо-Запад



Вид рыбы	Руб./кг	За неделю	С начала года
Пикша	145,00	0,0%	+ 6,6%
Треска атлант.	194,00	+ 1,0%	- 1,0%
Скумбрия	110,00	0,0%	0,0%
Сельдь атлант.	90,00	0,0%	- 8,2%

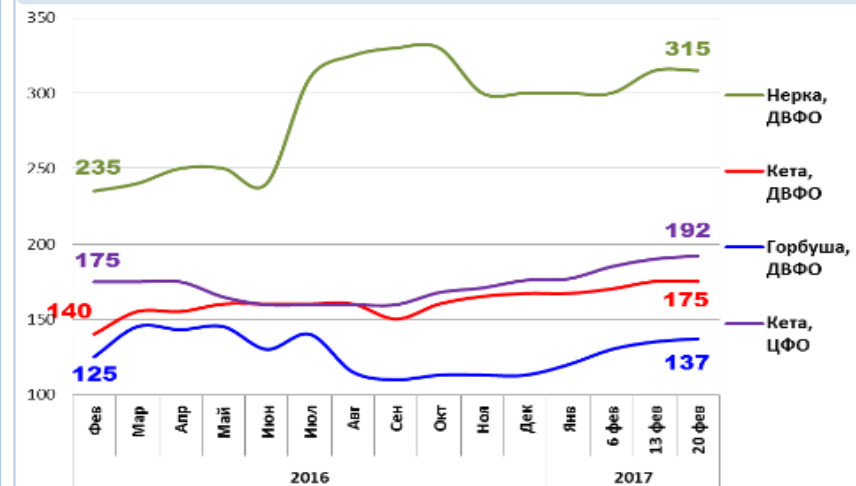
#### Центр



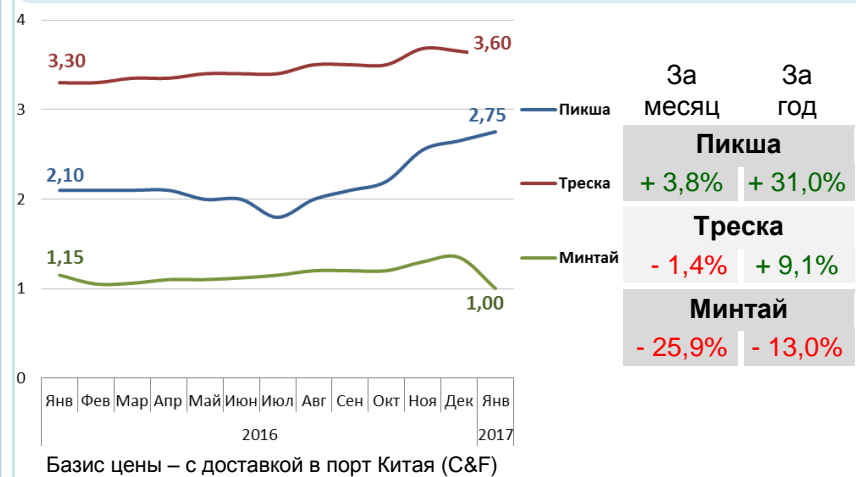
Вид рыбы	Руб./кг	За неделю	С начала года
Скумбрия	160,00	+ 3,2%	0,0%
Минтай	78,00	0,0%	- 13,3%
Мойва	92,00	- 3,2%	- 7,1%
Сельдь атлант.	95,00	+ 4,4%	- 9,5%

Базис оптовых цен – франко-склад (EXW)

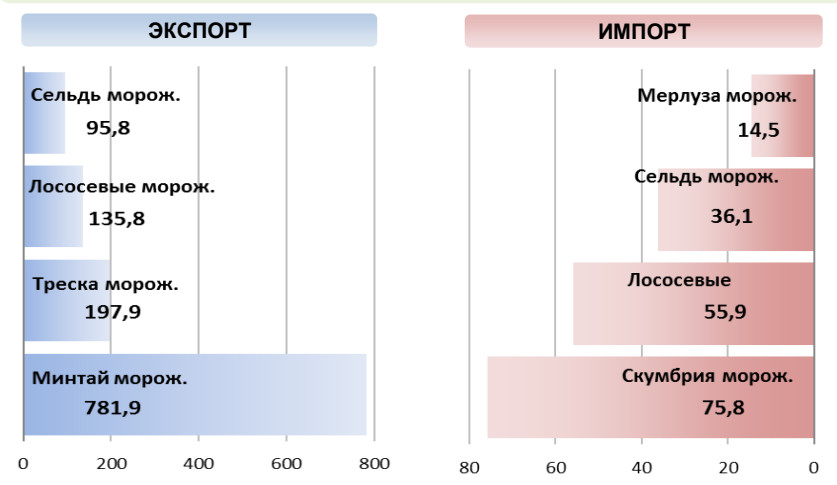
### Оптовые цены на отдельные виды лососевых



### Цены реализации российской рыбы на внешнем рынке, долл. США за кг



### Основные товарные позиции внешней торговли рыбой в 2016 г., тыс. тонн



За январь - декабрь 2016 г. объем экспорта рыбы и морепродуктов (группа 03 ТН ВЭД) увеличился по сравнению с аналогичным периодом 2015 г. на 6,1%, а его стоимость возросла на 5,8%. Средние контрактные цены по основной позиции экспорта, мороженой рыбе, снизились на 2,3%.

Объем импорта сократился на 7,9%, при этом его стоимость возросла на 2,3%. Средние контрактные цены импорта на охлажденную рыбу выросли на 14,3%, на рыбу мороженую – на 8,0% и на филе – на 1,6%.

Источники информации. Розничные цены – Росстат. Оптовые цены внутреннего рынка – оценка на основе данных РК-Профи и территориальных подразделений Росрыболовства. Цены внешнего рынка - Undercurrent News. Улов – ФГУ ЦСМС. Экспорт, импорт – ФТС России, Росстат.

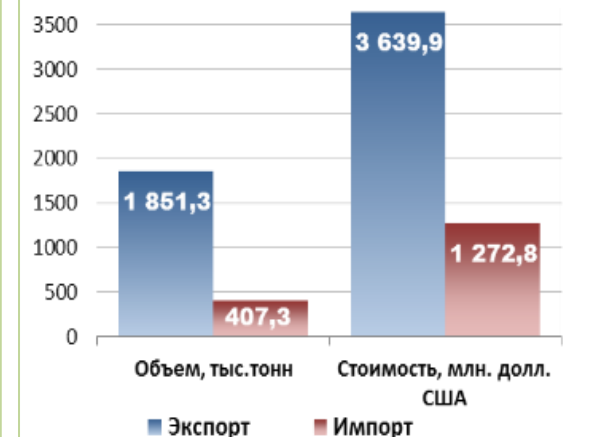
### Улов основных видов рыбы

Вид рыбы	В 2017 г., тыс. тонн	к 2016 г.	Освоение квоты
<b>ВСЕГО</b>	<b>563,3</b>	<b>+ 0,4%</b>	<b>14,5%</b>
Минтай	336,6	+ 0,1%	17,8%
Треска	37,3	- 25,2%	7,0%
Сельди	62,5	+ 2,9%	17,6%
Камбалы	7,6	- 36,7%	8,8%

### Отдельные ценовые индикаторы мирового рыбного рынка

Вид рыбы	Текущая цена	За месяц	За год
Лосось атл. охл (Норвегия), кроны/кг	75,65	+ 16,9%	+ 34,4%
Сибас охл. (Испания), евро/кг	5,90	- 0,7%	- 3,1%
Тилапия жив. (Китай), юани/кг	8,50	- 3,4%	+ 6,6%
Рыбная мука (Перу), долл. США/кг	1,29	- 7,2%	- 21,3%

### Экспорт и импорт рыбы и морепродуктов за 12 мес. 2016 г.



© ФГУП «Национальные рыбные ресурсы» +7-495-771-38-01 nfr@nfr.ru