



Рыбные ряды

Обзор ситуации на рынке рыбы

9 января 2017 г.

За прошедшие 2 недели (с 26 декабря 2016 г. по 8 января т.г.) динамика цен на основные виды рыбы мороженой не претерпела существенных изменений.

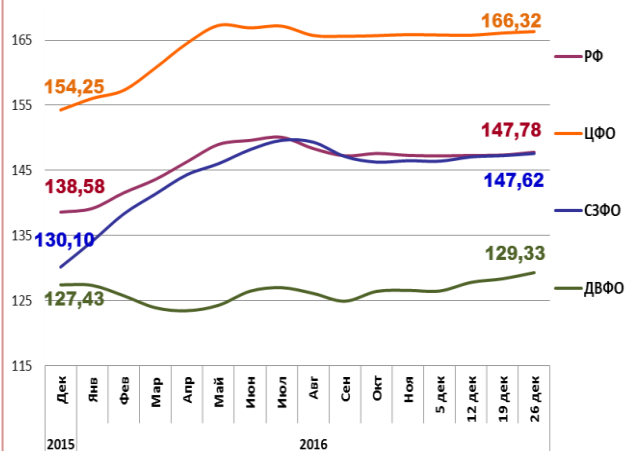
В Дальневосточном регионе продолжилось снижение цен на минтай, сельдь, кету и горбушу, что обусловлено сокращением экспортного и внутреннего спроса на фоне хороших темпов промысла и достаточных складских запасов.

На северо-западе страны отмечается разнонаправленная динамика цен на треску и пикшу. Повышаются цены на пикшу, что связано с хорошим экспортным спросом, в то же время цена на треску снижалась на фоне укрепления курса рубля. Цены на другие виды рыбы были стабильны.

В центральных регионах наблюдается тенденция к снижению цен на основные виды мороженой рыбы, что обусловлено значительными товарными запасами при относительно невысоких темпах роста потребительского спроса в предновогодний и новогодний период.

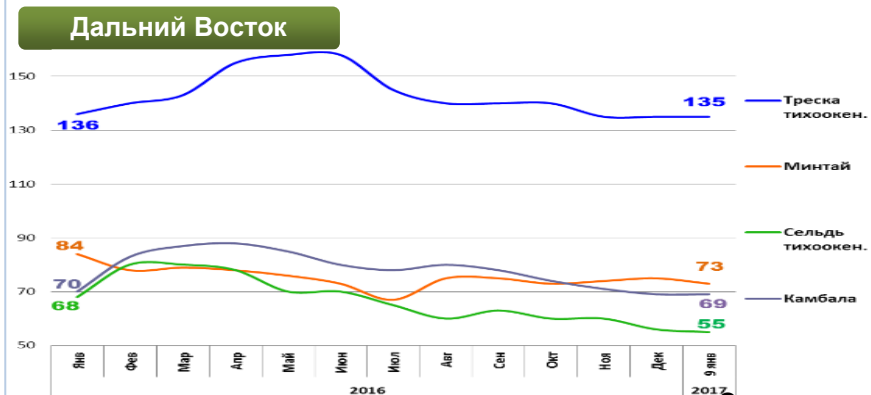
В период с 19 по 26 декабря т.г. темпы роста розничных цен на рыбу мороженую неразделанную составили 0,3%. За период с начала 2016 года уровень потребительских цен в целом по стране вырос на 8,2%.

Розничные цены на мороженую рыбу

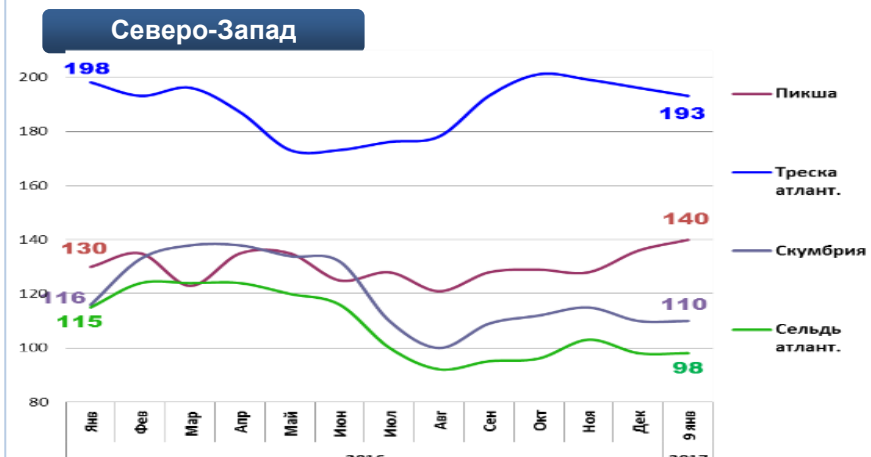


	РФ	ЦФО	СЗФО	ДВФО
Руб./кг	147,78	166,32	147,62	129,33
За неделю	+ 0,3%	+ 0,1%	+ 0,2%	+ 0,7%
С начала года	+ 8,2%	+ 7,8%	+ 13,5%	+ 1,5%

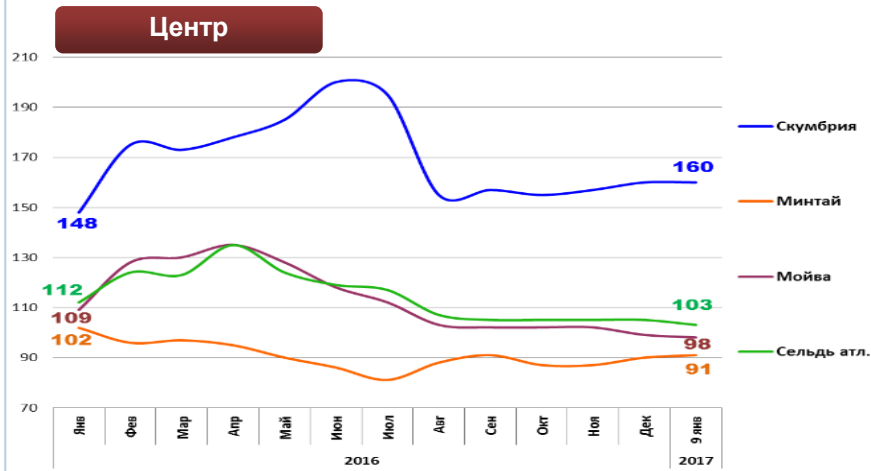
Оптовые цены на основные виды рыбы



Вид рыбы	Руб./кг	За неделю	С начала года
Треска тихоок.	135,00	0,0%	0,0%
Минтай	73,00	- 2,7%	- 2,7%
Сельдь тихоок.	55,00	- 1,8%	- 1,8%
Камбала	69,00	0,0%	0,0%



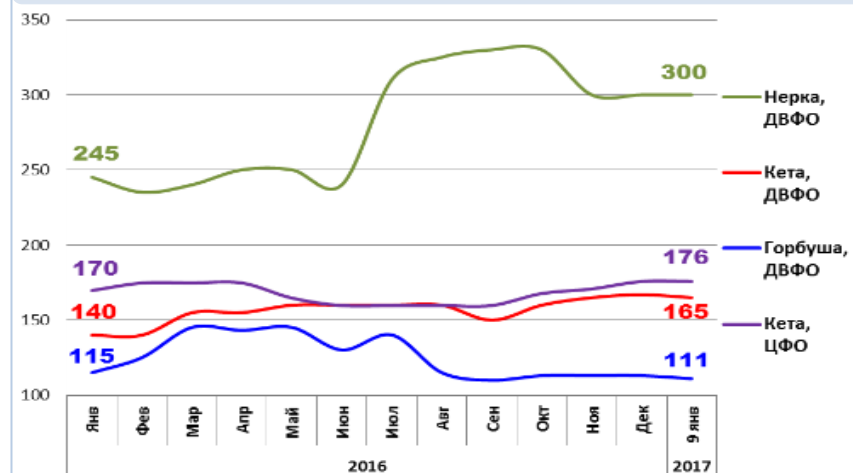
Вид рыбы	Руб./кг	За неделю	С начала года
Пикша	140,00	+ 2,9%	+ 2,9%
Треска атлант.	193,00	- 1,5%	- 1,5%
Скумбрия	110,00	0,0%	0,0%
Сельдь атлант.	98,00	0,0%	0,0%



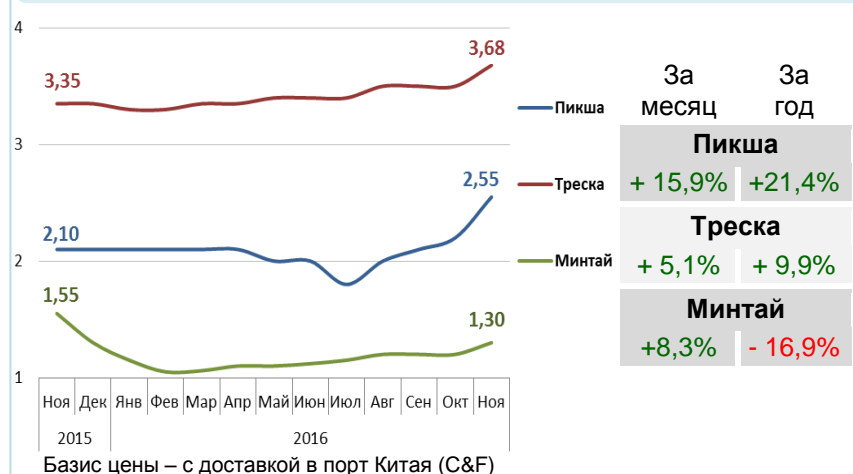
Вид рыбы	Руб./кг	За неделю	С начала года
Скумбрия	160,00	0,0%	0,0%
Минтай	91,00	+ 1,1%	+ 1,1%
Мойва	98,00	- 1,0%	- 1,0%
Сельдь атлант.	103,00	- 1,9%	- 1,9%

Базис оптовых цен – франко-склад (EXW)

Оптовые цены на отдельные виды лососевых

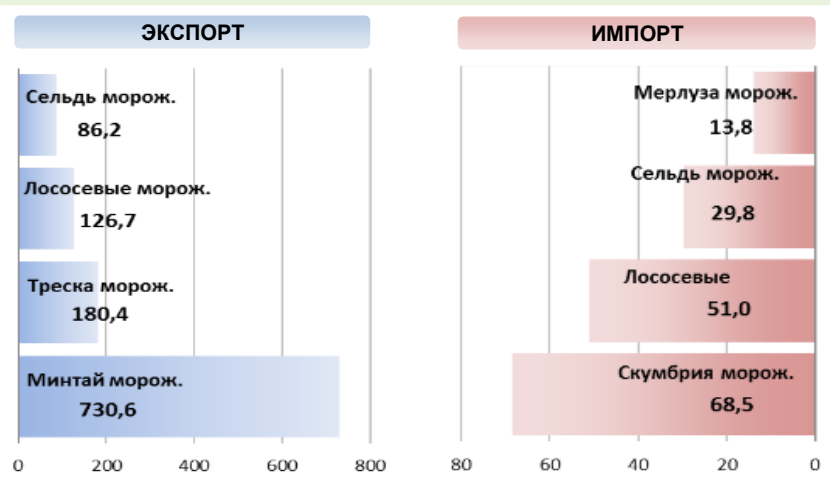


Цены реализации российской рыбы на внешнем рынке, долл. США за кг



Базис цены – с доставкой в порт Китая (C&F)

Основные товарные позиции внешней торговли рыбой в 2016 г., тыс. тонн



За январь - ноябрь 2016 г. объем экспорта рыбы и морепродуктов (группа 03 ТН ВЭД) увеличился по сравнению с аналогичным периодом 2015 г. на 6,9%, а его стоимость возросла на 7,1%. Средние контрактные цены по основной позиции экспорта, мороженой рыбе, выросли на 0,2%.

Объем импорта снизился на 8,2%, при этом его стоимость возросла на 1,2%. Средние контрактные цены импорта на охлажденную рыбу выросли на 13,9%, на рыбу мороженую – на 6,4% и на филе – на 4,2%.

Источники информации. Розничные цены – Росстат. Оптовые цены внутреннего рынка – оценка на основе данных РК-Профи и территориальных подразделений Росрыболовства. Цены внешнего рынка - Undercurrent News. Улов – ФГБУ ЦСМС. Экспорт, импорт – ФТС России, Росстат.

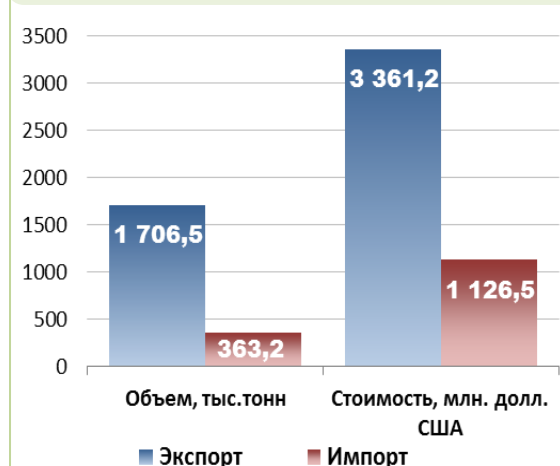
Улов основных видов рыбы

В 2016 г., тыс. тонн	к 2015 г.	Освоение квоты
ВСЕГО	+ 5,1%	83,2%
4 606,7		
Минтай	+ 6,3%	93,1%
1710,6		
Треска	+ 5,1%	92,3%
478,9		
Сельди	+ 4,8%	119,2%
461,2		
Лососевые	+ 29,0%	
432,8		

Отдельные ценовые индикаторы мирового рыбного рынка

Текущая цена	За месяц	За год
Лосось атл. охл. (Норвегия), кроны/кг	+ 1,5%	+ 47,8%
61,90		
Сибас охл. (Испания), евро/кг	- 6,5%	- 0,3%
6,08		
Тилапия жив. (Китай), юани/кг	+ 0,8%	+ 9,3%
8,80		
Рыбная мука (Перу), долл. США/кг	- 7,2%	- 21,3%
1,29		

Экспорт и импорт рыбы и морепродуктов за 11 мес. 2016 г.



© ФГУП «Национальные рыбные ресурсы» +7-495-771-38-01 nfr@nfr.ru