



Рыбные ряды

Обзор ситуации на рынке рыбы

26 марта 2018 г.

За прошедшую неделю (с 19 по 25 марта т.г.) в оптовом сегменте внутреннего рынка наблюдалась разнонаправленная динамика цен на мороженую рыбу.

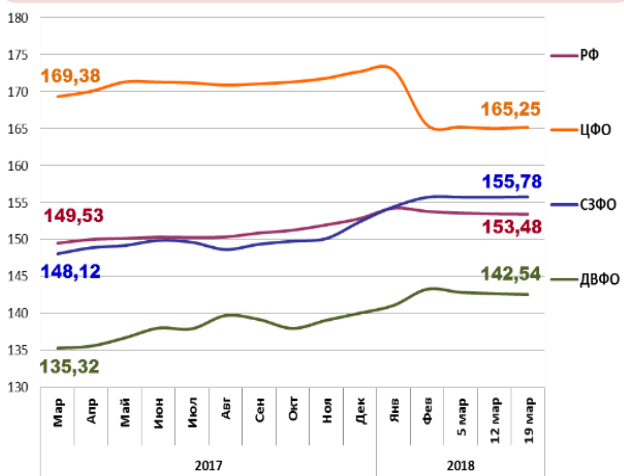
В Дальневосточном регионе дорожали минтай и треска под влиянием благоприятной конъюнктуры внешнего рынка, способствующей активизации спроса, в то же время цены на сельдь и камбалу снижались на фоне имеющихся товарных запасов.

На Северо-западе отмечается удешевление трески, пикши, скумбрии и мойвы. Это связано с хорошими темпами промысла способствующими насыщению рынка, и с положительной динамикой нереализованных складских запасов. Цены на другие виды рыбы практически не изменились.

В центральных регионах сохранилась ранее сформированная тенденция к снижению цен на мойву и скумбрию за счет избыточного предложения в условиях нестабильного спроса. Минтай дорожал под влиянием активизации спроса и роста отпускных цен в регионах промысла.

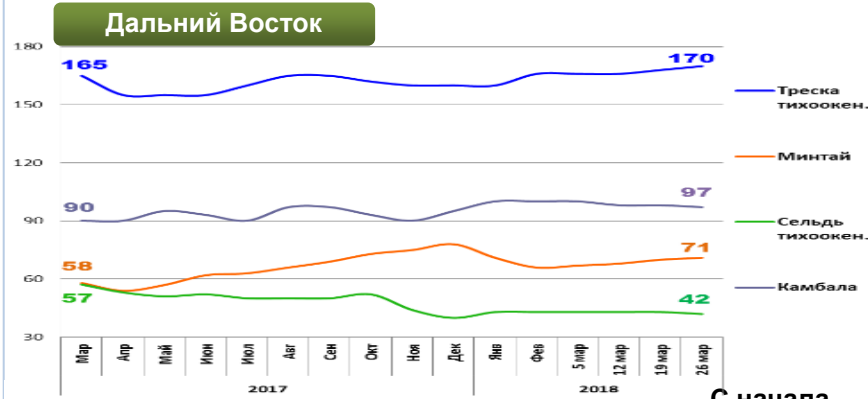
В розничном секторе в период с 13 по 19 марта т.г. средний уровень потребительских цен на рыбу мороженую неразделанную не изменился. Рост цен с начала года составил 1,1%.

Розничные цены на мороженую рыбу

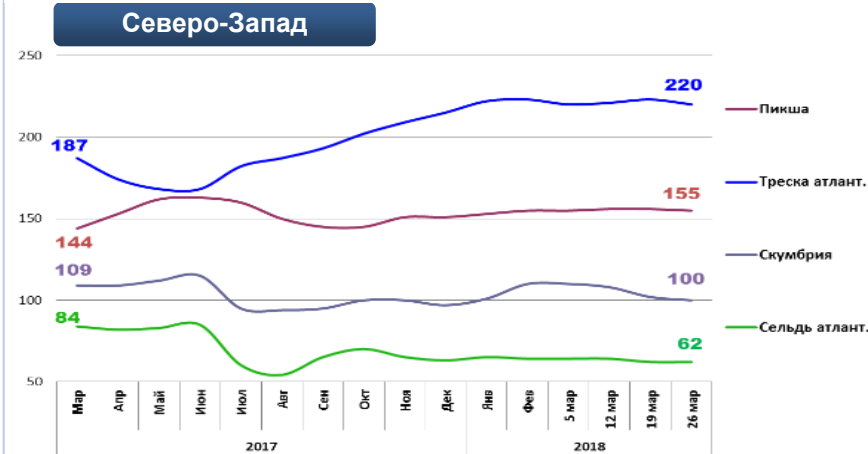


	РФ	ЦФО	СЗФО	ДВФО
Руб./кг	153,48	165,25	155,78	142,54
За неделю	0,0%	+ 0,1%	0,0%	- 0,1%
С начала года	+ 1,1%	- 4,4%	+ 2,2%	+ 1,8%

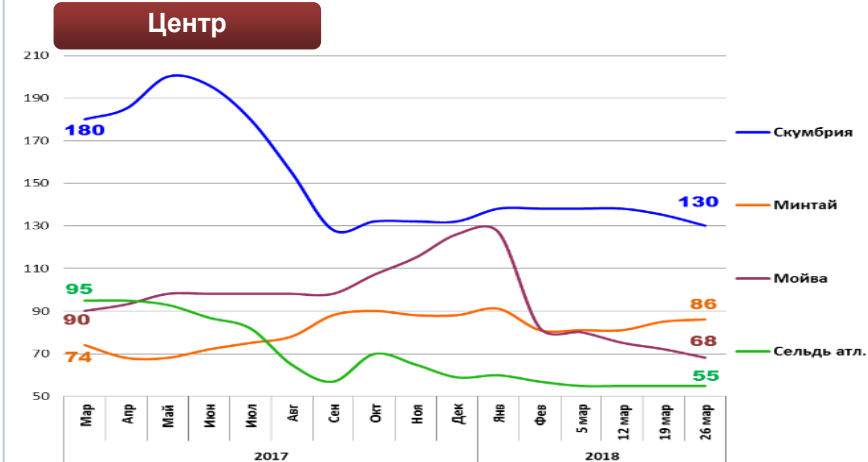
Оптовые цены на основные виды рыбы



Вид рыбы	Руб./кг	За неделю	С начала года
Треска тихоок.	170,00	+ 1,2%	+ 6,3%
Минтай	71,00	+ 1,4%	- 9,0%
Сельдь тихоок.	42,00	- 2,3%	+ 5,0%
Камбала	97,00	- 1,0%	+ 2,1%



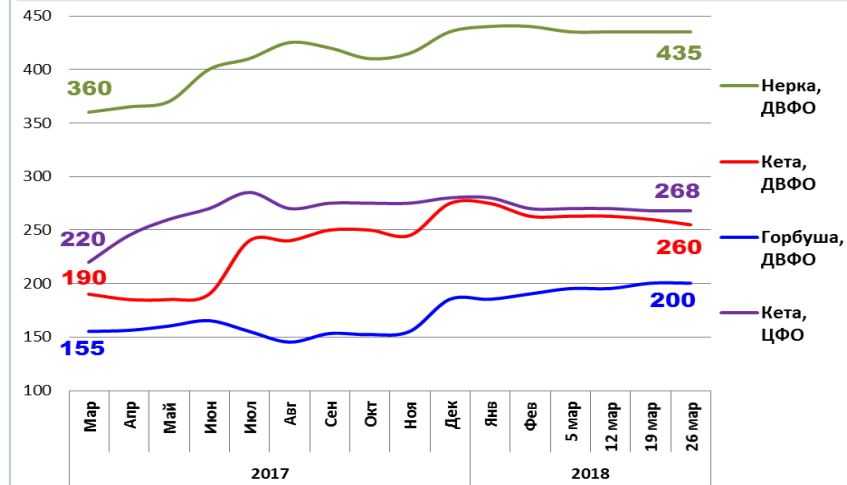
Вид рыбы	Руб./кг	За неделю	С начала года
Пикша	155,00	- 0,6%	+ 2,6%
Треска атлант.	220,00	- 1,3%	+ 2,3%
Скумбрия	100,00	- 2,0%	+ 3,1%
Сельдь атлант.	62,00	0,0%	+ 1,6%



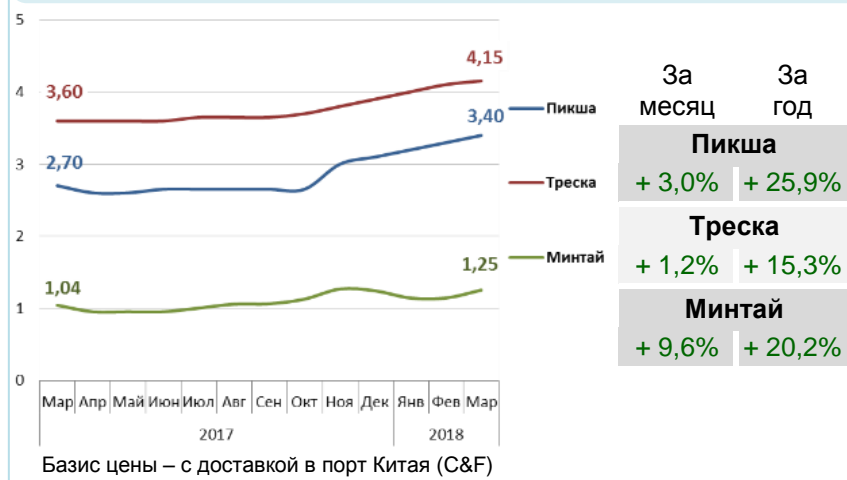
Вид рыбы	Руб./кг	За неделю	С начала года
Скумбрия	130,00	- 3,7%	- 1,5%
Минтай	86,00	+ 1,2%	- 2,3%
Мойва	68,00	- 5,6%	- 46,0%
Сельдь атлант.	55,00	0,0%	- 6,8%

Базис оптовых цен – франко-склад (EXW)

Оптовые цены на отдельные виды лососевых



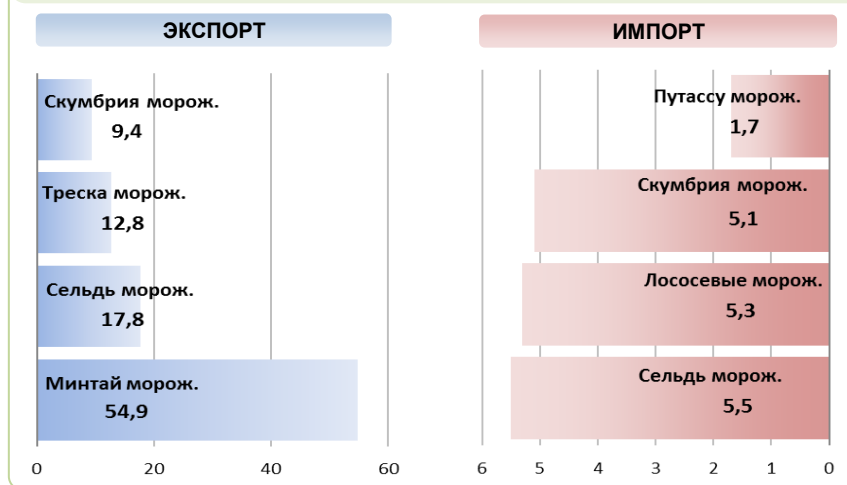
Цены реализации российской рыбы на внешнем рынке, долл. США за кг



Вид рыбы	За месяц	За год
Пикша	+ 3,0%	+ 25,9%
Треска	+ 1,2%	+ 15,3%
Минтай	+ 9,6%	+ 20,2%

Базис цены – с доставкой в порт Китая (C&F)

Основные товарные позиции внешней торговли рыбой в 2018 г., тыс. тонн



За январь 2018 г. объем экспорта рыбы и морепродуктов (группа 03 ТН ВЭД) уменьшился по сравнению с аналогичным периодом 2017 г. на 9,1%, а его стоимость возросла на 7,0%. Средние контрактные цены по основной позиции экспорта, мороженой рыбе, повысилась на 13,7%.

Объем импорта увеличился на 22,3%, а его стоимость возросла на 8,5%. Средние контрактные цены импорта на охлажденную рыбу и филе выросли на 3,0% и 29,6%, а на рыбу мороженую – снизились на 19,8%.

Источники информации. Розничные цены – Росстат. Оптовые цены внутреннего рынка – оценка на основе данных РК-Профи и территориальных подразделений Росрыболовства. Цены внешнего рынка - Undercurrent News. Улов – ФГБУ ЦСМС. Экспорт, импорт – ФТС России, Росстат.

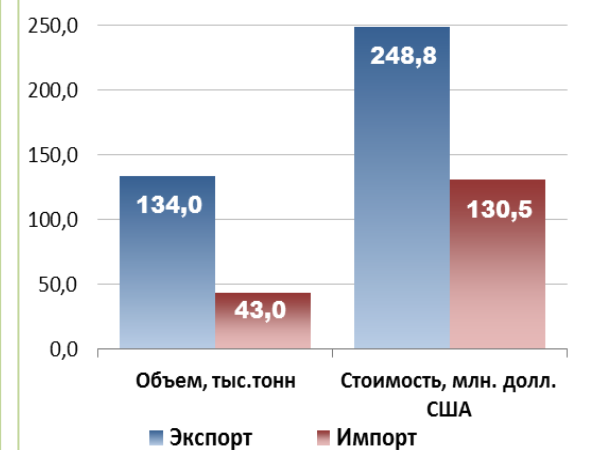
Улов основных видов рыбы

В 2018 г., тыс. тонн	к 2017 г.	Освоение квоты
ВСЕГО	+ 0,6%	21,2%
Минтай	- 3,1%	38,4%
Треска	+ 19,3%	24,7%
Сельди	- 2,4%	20,1%
Камбалы	+ 142,7%	23,8%

Отдельные ценовые индикаторы мирового рыбного рынка

Текущая цена	За месяц	За год
Лосось атл. охл (Норвегия), кроны/кг	+ 19,9%	+ 14,4%
Сибас охл. (Испания), евро/кг	- 2,2%	- 8,3%
Тилапия жив. (Китай), юани/кг	+ 2,3%	+ 1,9%
Рыбная мука (Перу), долл. США/кг	+ 2,1%	+ 42,7%

Экспорт и импорт рыбы и морепродуктов за 1 мес. 2018 г.



© ФГУП «Национальные рыбные ресурсы» +7-495-771-38-01 nfr@nfr.ru