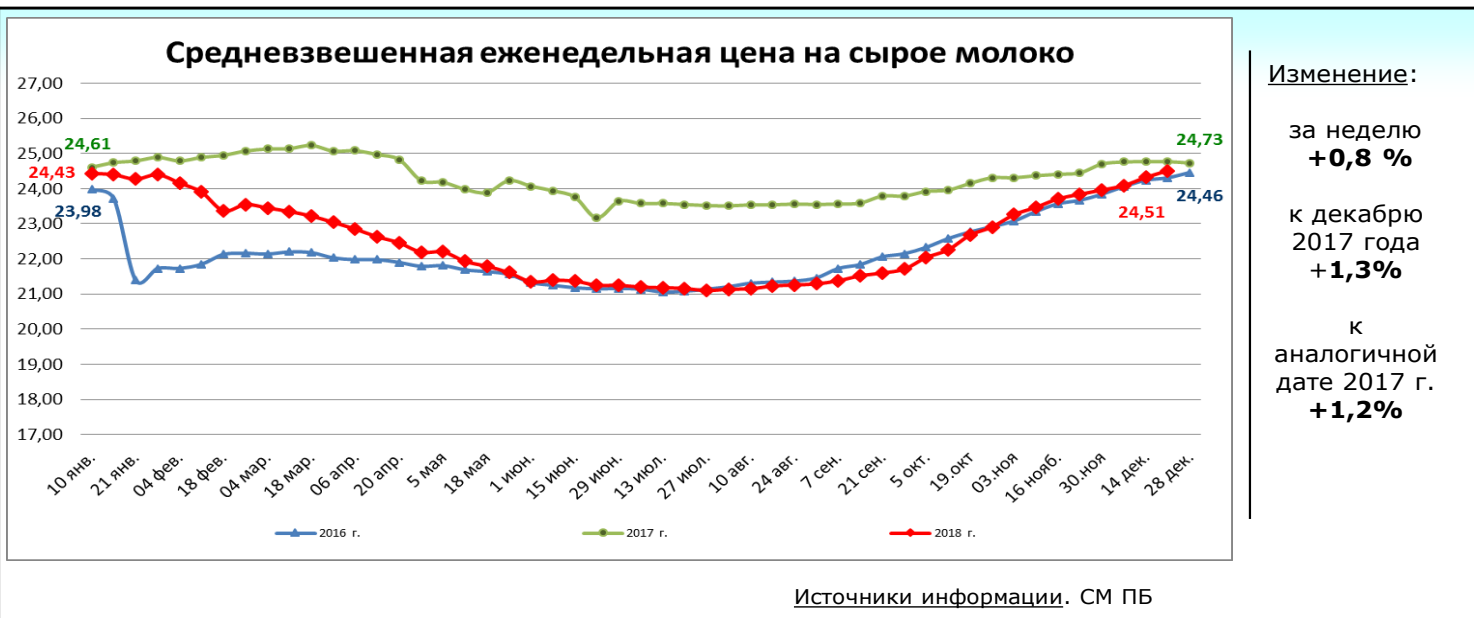


# Рынок молока – текущая ситуация. Еженедельный обзор



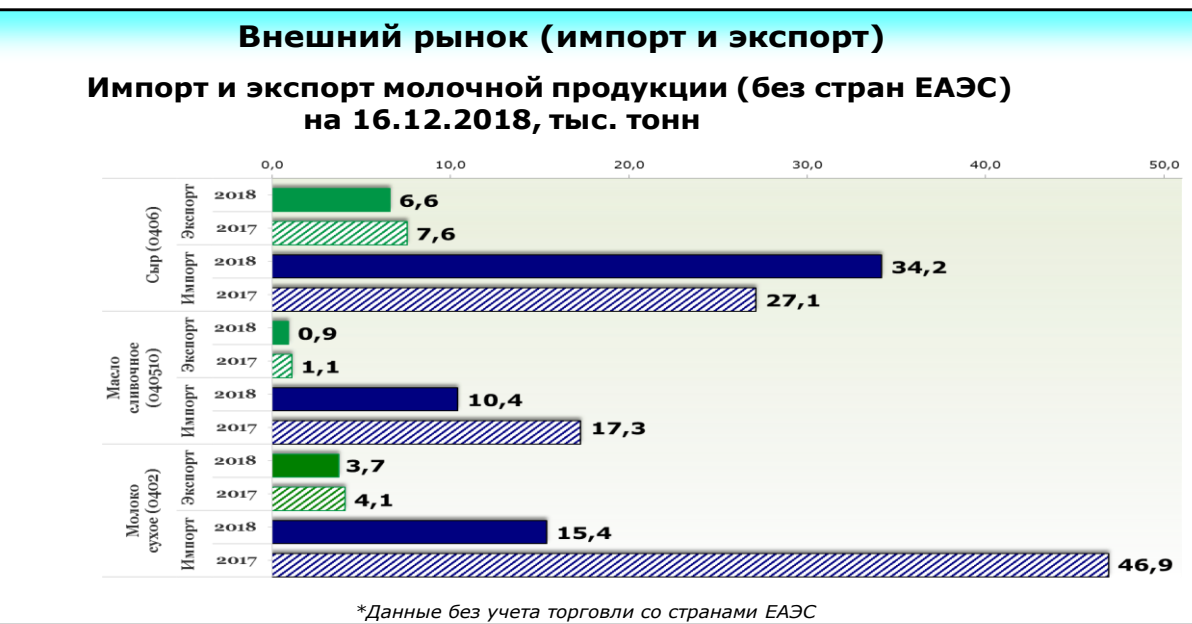
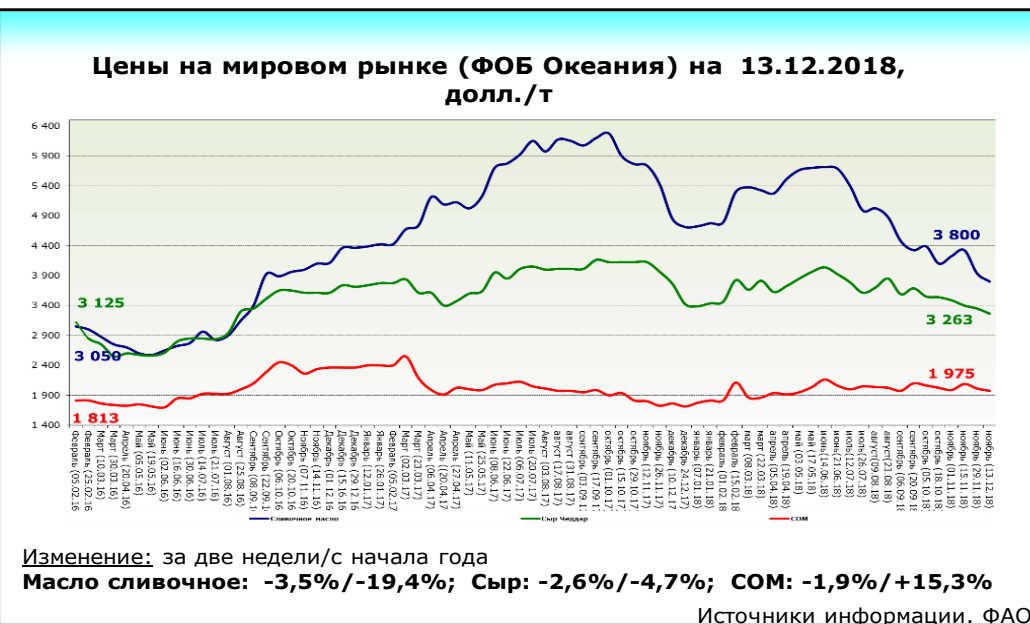
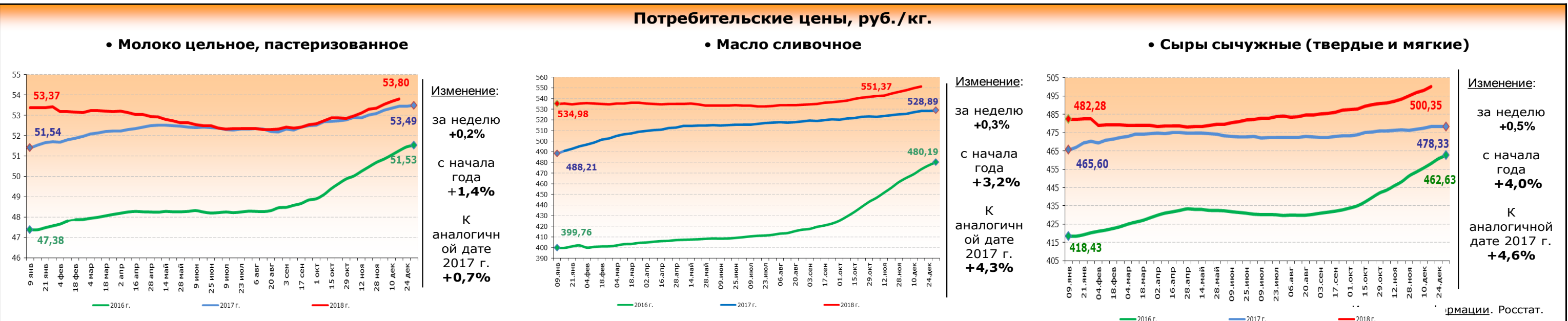
21 декабря 2018 г.

Потребительские цены за прошедшую неделю увеличились на молоко пастеризованное на 0,2%, на масло сливочное – на 0,3%, на сыры – на 0,5%. Цена закупки сырого молока у сельскохозяйственных производителей в ноябре 2018 года снизилась на 6,7% относительно декабря 2017 года и составила 23,49 руб./кг. В текущем году (по состоянию на 16.12.2018) импортные поставки сыра (без учета торговли со странами ЕАЭС) увеличились по сравнению с аналогичным периодом 2017 года на 26,0%, снизились поставки масла сливочного в 1,7 раза и молока сухого – в 3,0 раза (страны-поставщики: Новая Зеландия, Уругвай, Швейцария). Потребление молока и молокопродуктов в расчете на душу населения в 2017 году по данным Росстата составило 231,0 кг при рациональной норме 325 кг.



Сельское хозяйство		Производственные показатели			
		Январь-ноябрь	2017 г.	2018 г.	%
Валовый надой молока (в сельскохозяйственных организациях), тыс. тонн			14 330,0	<b>14 858,0</b>	103,7
Поголовье коров на конец отчетного периода (в сельскохозяйственных организациях), тыс. голов			3 317,1	<b>3 280,5</b>	98,9
Перерабатывающая промышленность - производство, тыс. тонн		Январь-ноябрь	2017 г.	2018 г.	%
Молоко, кроме сырого			4 842,3	<b>4 973,1</b>	102,7
Продукты кисломолочные (кроме творога и продуктов из творога)			2678,2	<b>2 603,7</b>	97,2
Сыры			422,0	<b>433,7</b>	102,8
Продукты сырные			168,7	<b>175,6</b>	104,1
Масло сливочное			247,9	<b>238,1</b>	96,0
Молоко и сливки сухие сублимированные			127,3	<b>120,3</b>	94,5

Источники информации. Росстат



### Импорт молочной продукции (со странами ЕАЭС), тыс. тонн

январь - октябрь	2017 г.	2018 г.	%
<b>Молоко цельное (0401)</b>	278,5	<b>222,4</b>	79,9
из Республики Беларусь	257,3	<b>198,9</b>	77,3
<b>Молоко сухое и концентр. (0402)</b>	209,8	<b>130,1</b>	62,0
из Республики Беларусь	162,7	<b>115,2</b>	70,8
<b>Кисломолочная продукция (0403)</b>	112,1	<b>98,1</b>	87,5
из Республики Беларусь	106,0	<b>90,6</b>	85,5
<b>Масло сливочное (040510)</b>	81,9	<b>63,9</b>	78,0
из Республики Беларусь	63,1	<b>52,7</b>	83,5
<b>Сыры и творог (0406)</b>	186,4	<b>200,0</b>	107,3
из Республики Беларусь	156,8	<b>166,2</b>	106,0

Источники информации. Импорт – ФТС России