



Рыбные ряды

Обзор ситуации на рынке рыбы

30 апреля 2018 г.

За прошедшую неделю (со 23 по 29 апреля т.г.) в оптовом сегменте внутреннего рынка цены на мороженую рыбу показали отрицательную динамику.

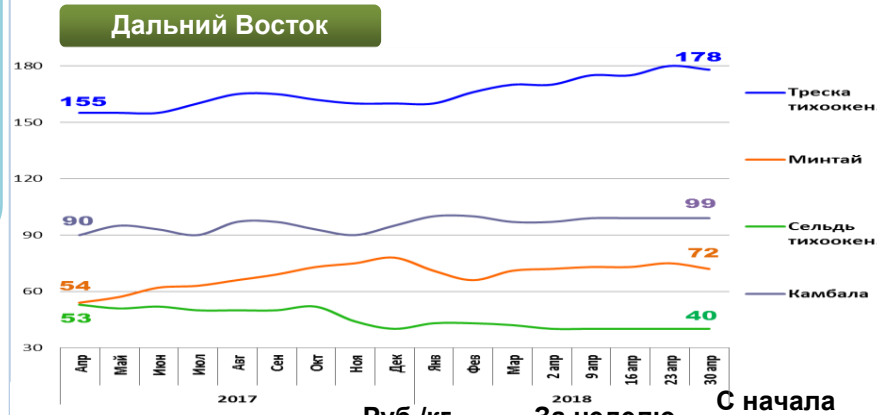
В Дальневосточном регионе снизились цены на треску и минтай, находясь под влиянием колебаний курса рубля и объемов товарных запасов. Цены на другие виды рыбы практически не изменились.

На Северо-западе страны дешевила треска и скумбрия на фоне очень слабого спроса, при этом на другие позиции в предлагаемом ассортименте рыбы цены практически не изменились.

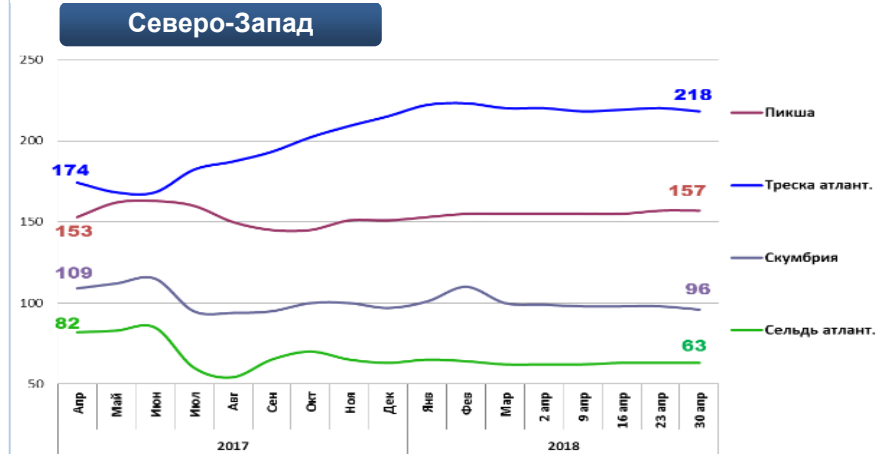
В центральных регионах наблюдалось удешевление основных видов мороженой рыбы. Товарные запасы рыбы увеличиваются на фоне переориентации потребительского спроса в сторону мясной продукции в преддверии майских праздников. Дополнительное давление оказывают снизившиеся отпускные цены в регионах промысла.

В розничном секторе цены ощутимо снизились. В период с 17 по 23 апреля т.г. средний уровень потребительских цен на рыбу мороженую неразделанную упал на 0,3%. В сравнении с началом года потребительские цены остаются выше на 0,6%.

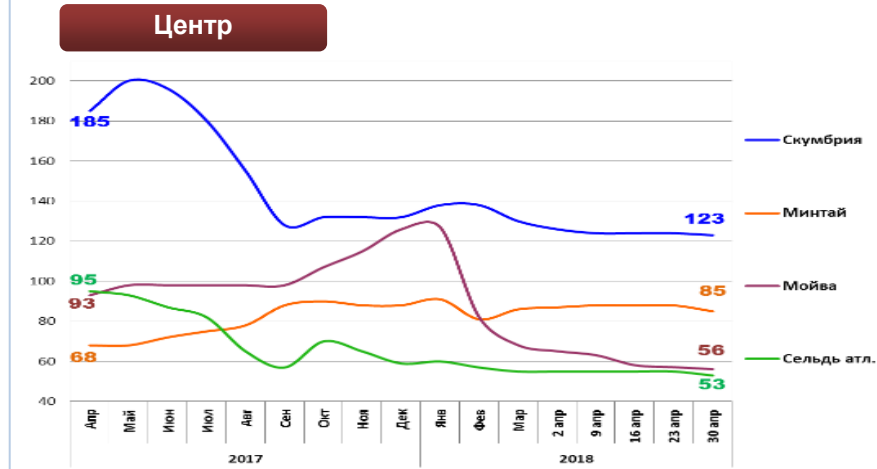
Оптовые цены на основные виды рыбы



Вид рыбы	Цена, руб./кг	Изменение за неделю	Изменение с начала года
Треска тихоокеан.	178,00	- 1,1%	+ 11,3%
Минтай	72,00	- 4,0%	- 7,7%
Сельдь тихоокеан.	40,00	0,0%	0,0%
Камбала	99,00	0,0%	+ 4,2%



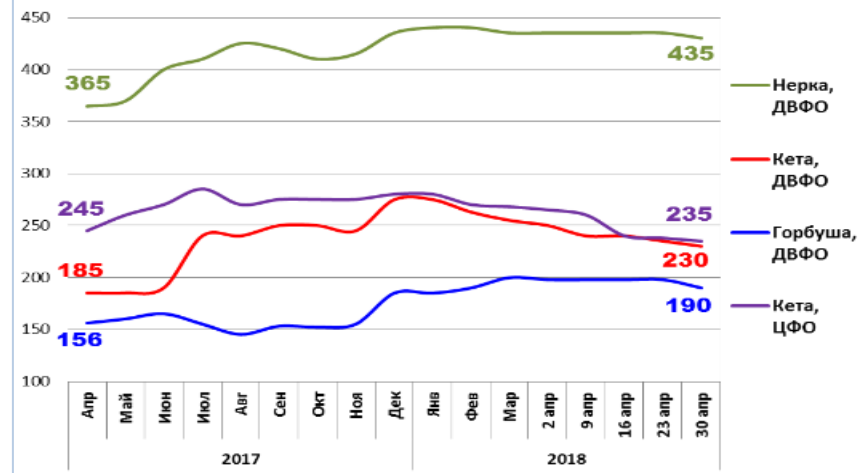
Вид рыбы	Цена, руб./кг	Изменение за неделю	Изменение с начала года
Пикша	157,00	0,0%	+ 4,0%
Треска атлант.	218,00	- 0,9%	+ 1,4%
Скумбрия	96,00	- 2,0%	+ 1,0%
Сельдь атлант.	63,00	0,0%	0,0%



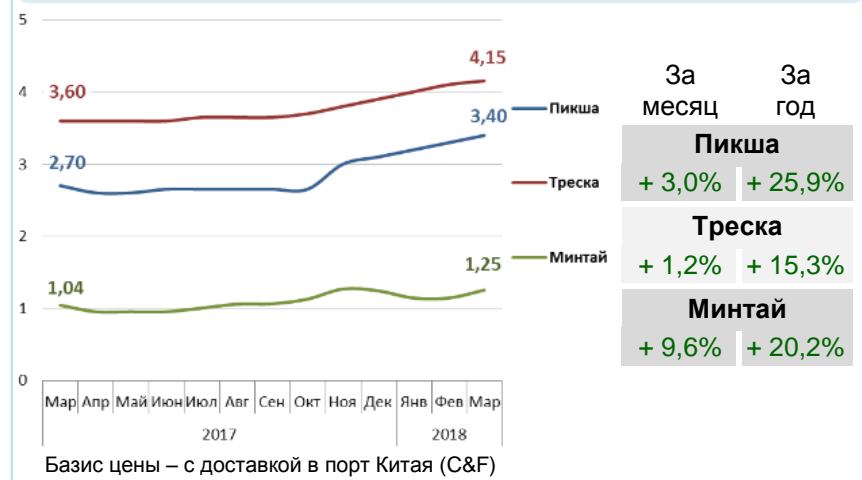
Вид рыбы	Цена, руб./кг	Изменение за неделю	Изменение с начала года
Скумбрия	123,00	- 0,8%	- 6,8%
Минтай	85,00	- 3,4%	- 3,4%
Мойва	56,00	- 1,8%	- 55,6%
Сельдь атлант.	53,00	- 3,6%	- 10,2%

Базис оптовых цен – франко-склад (EXW)

Оптовые цены на отдельные виды лососевых

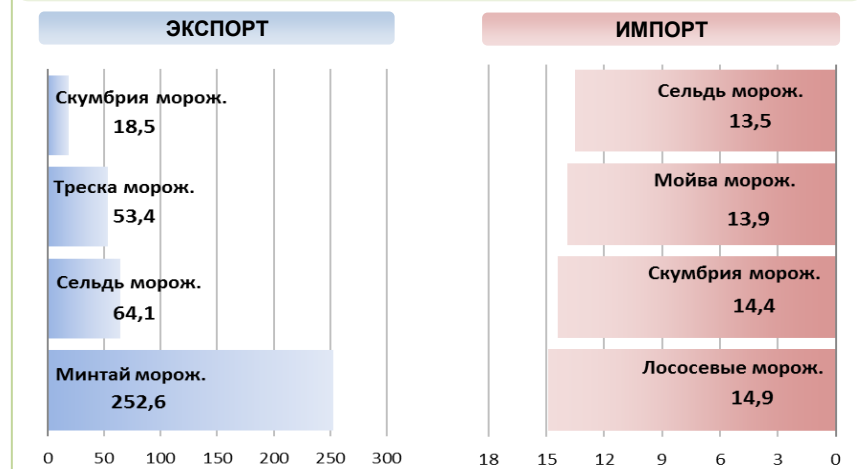


Цены реализации российской рыбы на внешнем рынке, долл. США за кг



Базис цены – с доставкой в порт Китая (C&F)

Основные товарные позиции внешней торговли рыбой в 2018 г., тыс. тонн



За январь-март 2018 г. объем экспорта рыбы и морепродуктов (группа 03 ТН ВЭД) уменьшился по сравнению с аналогичным периодом 2017 г. на 7,1%, а его стоимость возросла на 7,7%. Средние контрактные цены по основной позиции экспорта, мороженой рыбе, повысились на 8,4%.

Объем импорта увеличился на 10,9%, а его стоимость возросла на 19,8%. Средние контрактные цены импорта на охлажденную рыбу и филе выросли на 11,5% и 23,6%, а на рыбу мороженую – снизились на 3,1%.

Источники информации. Розничные цены – Росстат. Оптовые цены внутреннего рынка – оценка на основе данных РК-Профи и территориальных подразделений Росрыболовства. Цены внешнего рынка - Undercurrent News. Улов – ФГБУ ЦСМС. Экспорт, импорт – ФТС России, Росстат.

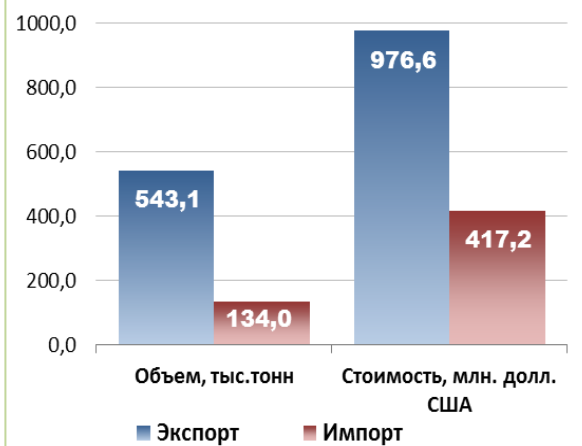
Улов основных видов рыбы

Вид рыбы	Улов в 2018 г., тыс. тонн	Изменение к 2017 г.	Освоение квоты
ВСЕГО	1 670,3	- 2,0%	30,6%
Минтай	938,6	- 2,8%	52,8%
Треска	173,0	+ 8,6%	38,0%
Сельди	113,1	- 27,5%	31,9%
Камбалы	28,5	+ 16,5%	34,4%

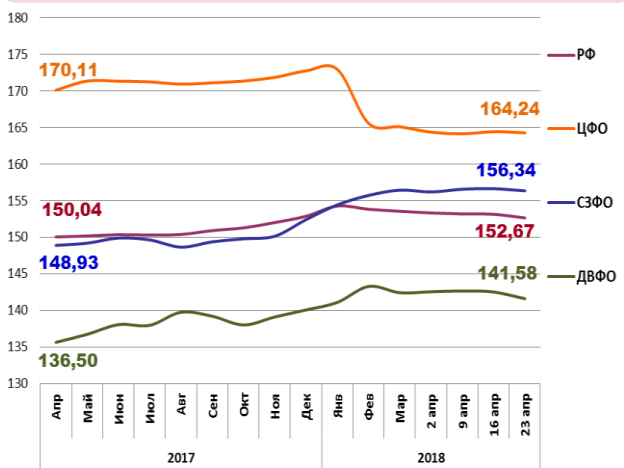
Отдельные ценовые индикаторы мирового рыбного рынка

Вид рыбы	Текущая цена	Изменение за месяц	Изменение за год
Лосось атл. охл (Норвегия), кроны/кг	70,56	+ 19,9%	+ 14,4%
Сибас охл. (Испания), евро/кг	4,40	- 2,2%	- 8,3%
Тилапия жив. (Китай), юани/кг	9,00	+ 2,3%	+ 1,9%
Рыбная мука (Перу), долл. США/кг	1,61	+ 2,1%	+ 42,7%

Экспорт и импорт рыбы и морепродуктов за 3 мес. 2018 г.



Розничные цены на мороженую рыбу



Регион	Цена, руб./кг	Изменение за неделю	Изменение с начала года
РФ	152,67	- 0,3%	+ 0,6%
ЦФО	164,24	- 0,1%	- 4,9%
СЗФО	156,34	- 0,2%	+ 2,6%
ДВФО	141,58	- 0,7%	+ 1,1%

© ФГУП «Национальные рыбные ресурсы» +7-495-771-38-01 nfr@nfr.ru