



Рыбные ряды

Обзор ситуации на рынке рыбы

22 июля 2019 г.

За прошедший период с 15 по 21 июля т.г. в оптовом сегменте внутреннего рынка мороженой рыбы сохранялась тенденция к снижению цен.

В Дальневосточном регионе основное ценовое движение наблюдается на рынке лососевых, цены на первые партии продукции т.г растут, а на прошлогоднюю рыбу снижаются. Рост железнодорожных тарифов и сезонное снижение торговой активности трейдеров внутреннего рынка на фоне стабильного экспортного спроса способствует стабилизации цен на другие виды мороженой рыбы.

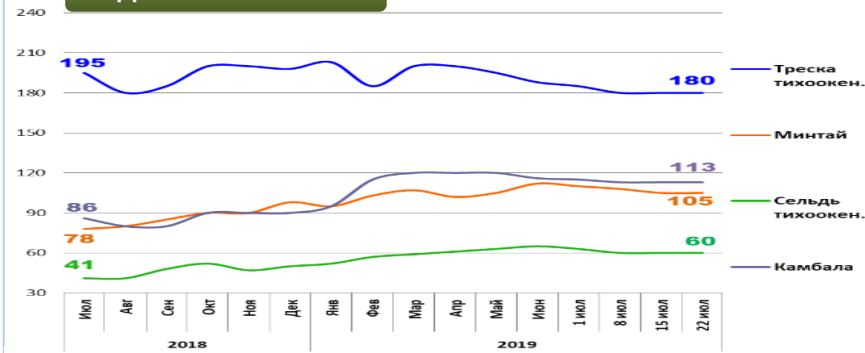
На Северо-западе поступление продукции свежего вылова обеспечило удешевление скумбрии, цены на треску и сельдь также снизились. Цены на другой популярный ассортимент мороженой рыбы не изменились.

В центральных регионах незначительно снизились цены на минтай и скумбрию, что обусловлено уменьшением отпускных цен в регионах промысла и динамикой товарных запасов. Цены на другие виды мороженой рыбы были стабильны.

Розничные цены демонстрируют положительную динамику. В период со 9 по 15 июля т.г. средний уровень потребительских цен на рыбу мороженую неразделанную возрос на 0,2%. В сравнении с началом года цены увеличились на 6,2%.

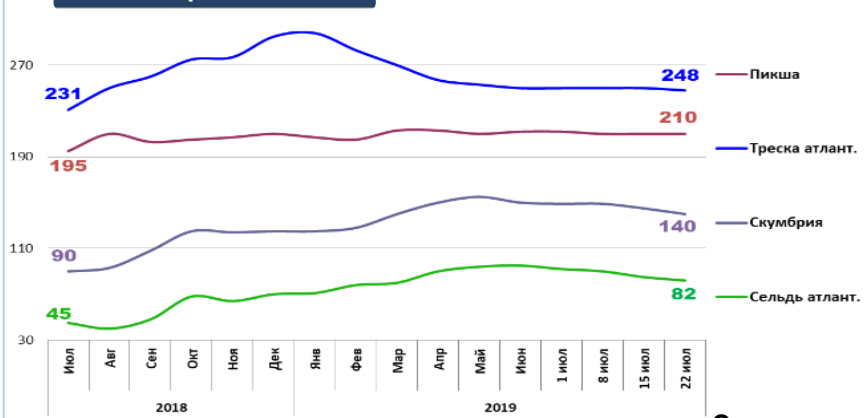
Оптовые цены на основные виды рыбы

Дальний Восток



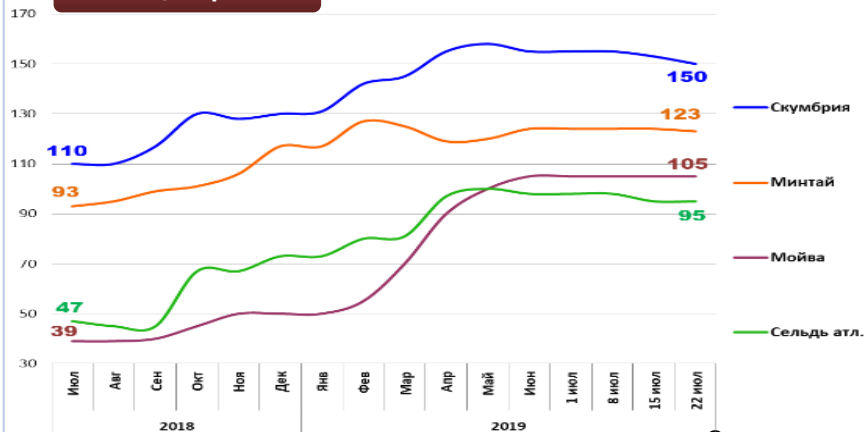
| | Руб./кг | За неделю | С начала года |
|----------------|---------|-----------|---------------|
| Треска тихоок. | 180,00 | 0,0% | -9,1% |
| Минтай | 105,00 | 0,0% | +7,1% |
| Сельдь тихоок. | 60,00 | 0,0% | +20,0% |
| Камбала | 113,00 | 0,0% | +25,6% |

Северо-Запад



| | Руб./кг | За неделю | С начала года |
|----------------|---------|-----------|---------------|
| Пикша | 210,00 | 0,0% | 0,0% |
| Треска атлант. | 248,00 | -0,8% | -15,9% |
| Скумбрия | 140,00 | -3,4% | +12,0% |
| Сельдь атлант. | 82,00 | -3,5% | +17,1% |

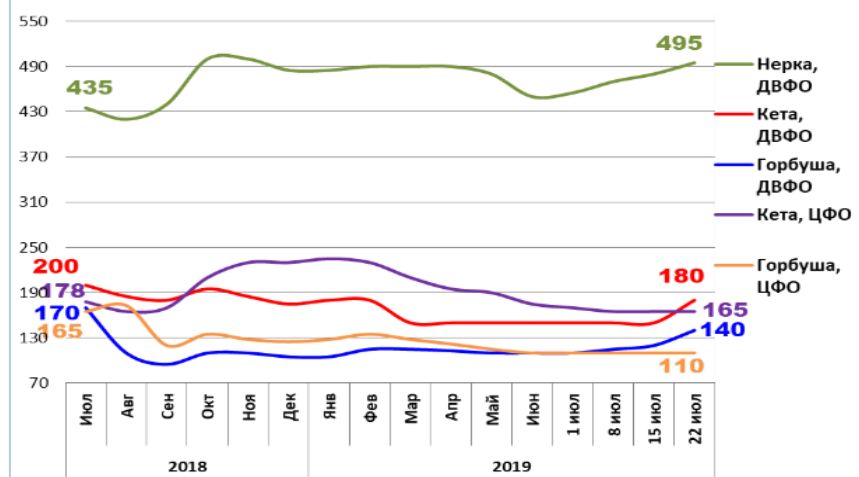
Центр



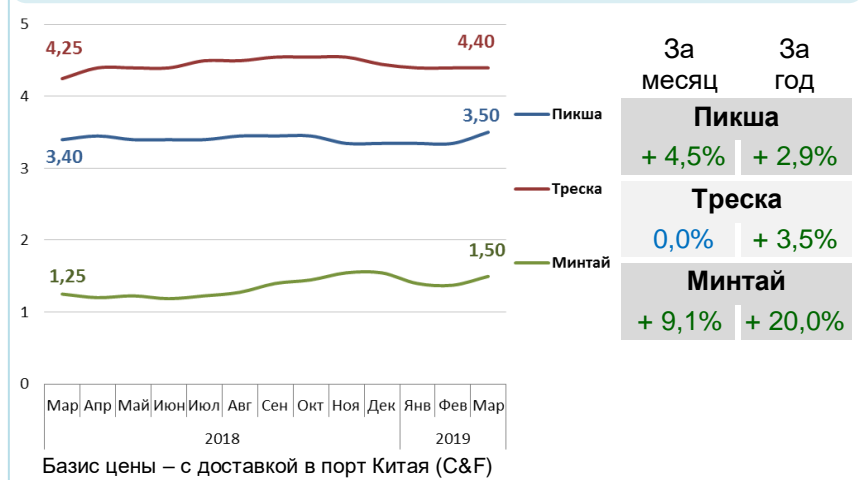
| | Руб./кг | За неделю | С начала года |
|----------------|---------|-----------|---------------|
| Скумбрия | 150,00 | -2,0% | +15,4% |
| Минтай | 123,00 | -0,8% | +5,1% |
| Мойва | 105,00 | 0,0% | +110,0% |
| Сельдь атлант. | 95,00 | 0,0% | +30,1% |

Базис оптовых цен – франко-склад (EXW)

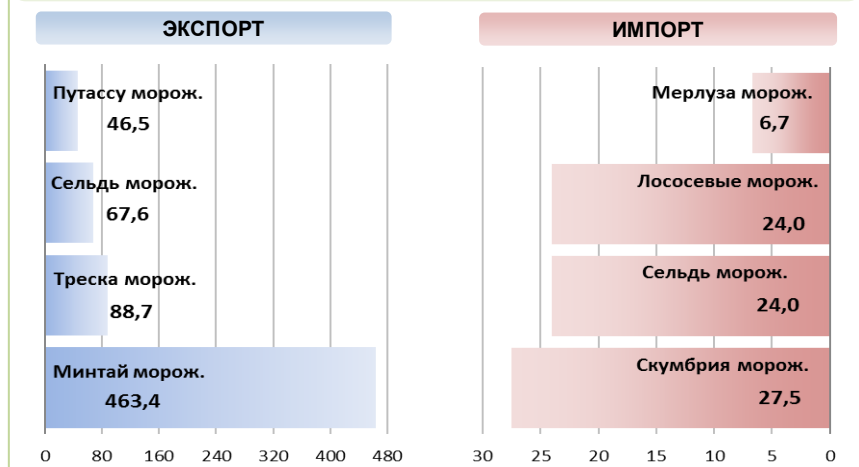
Оптовые цены на отдельные виды лососевых



Цены реализации российской рыбы на внешнем рынке, долл. США за кг



Основные товарные позиции внешней торговли рыбой в 2019 г., тыс. тонн



За январь-май 2019 г. объем экспорта рыбы и морепродуктов (группа 03 ТН ВЭД) по сравнению с аналогичным периодом 2018 г. увеличился на 0,2%, а его стоимость возросла на 15,5%. Средние контрактные цены по основной позиции экспорта, мороженой рыбе, увеличились на 10,0%.

Объем импорта уменьшился на 3,3%, а его стоимость на 9,0%. Средние контрактные цены импорта на охлажденную рыбу снизились на 17,3%, но выросли на рыбу мороженую на 0,9% и на филе на 2,4%.

Источники информации. Розничные цены – Росстат. Оптовые цены внутреннего рынка – оценка на основе данных РК-Профи и территориальных подразделений Росрыболовства. Цены внешнего рынка - Undercurrent News. Улов – ФГБУ ЦМСМ. Экспорт, импорт – ФТС России, Росстат.* К 2017 г. Условные обозначения регионов: Дальний Восток (Приморский, Камчатский и Хабаровский края, Сахалинская область), Северо-Запад (Мурманск, Санкт-Петербург), Центр (Москва и Московская область)

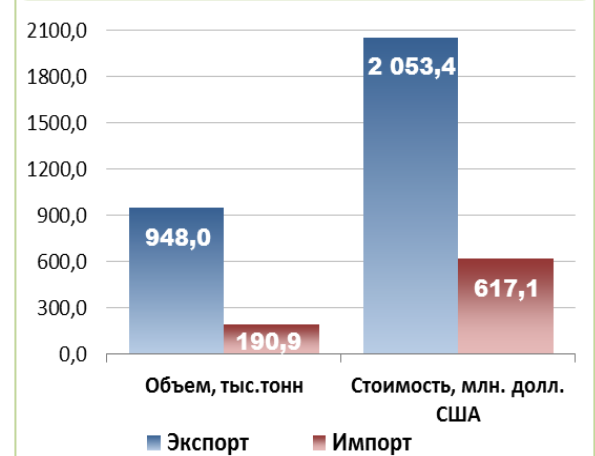
Улов основных видов рыбы

| В 2019 г., тыс. тонн | к 2018 г. | Освоение квоты |
|----------------------|----------------|----------------|
| 2 600,0 | + 0,2% | 45,4% |
| ВСЕГО | | |
| 1259,3 | + 5,5% | 70,7% |
| Минтай | | |
| 320,6 | + 1,5% | 66,6% |
| Треска | | |
| 142,5 | + 0,4% | 45,7% |
| Сельди | | |
| 61,4 | + 33,0% | |
| Лососевые* | | |

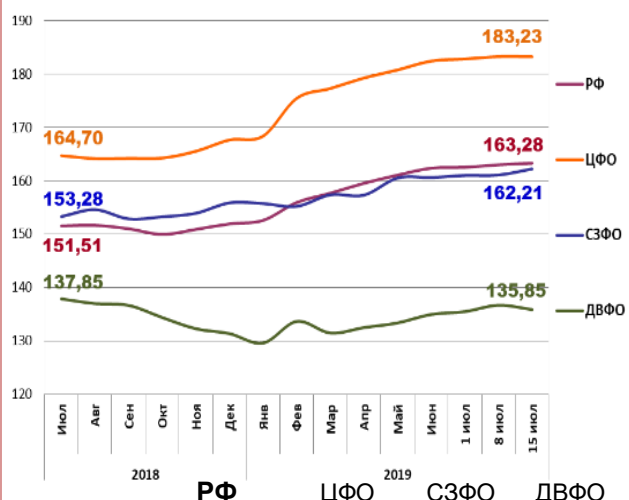
Отдельные ценовые индикаторы мирового рыбного рынка

| Текущая цена | За месяц | За год |
|--|---------------|---------------|
| 60,36 | -13,2% | -20,2% |
| Лосось атл. охл. (Норвегия), кроны/кг | | |
| 5,50 | -3,5% | -5,2% |
| Сибас охл. (Испания), евро/кг | | |
| 8,90 | -1,1% | +3,5% |
| Тилапия жив. (Китай), юани/кг | | |
| 1,50 | +2,0% | +4,9% |
| Рыбная мука (Перу), долл. США/кг | | |

Экспорт и импорт рыбы и морепродуктов за 5 мес. 2019 г.



Розничные цены на мороженую рыбу



| | РФ | ЦФО | СЗФО | ДФО |
|---------------|--------|--------|--------|--------|
| Руб./кг | 163,28 | 183,23 | 162,21 | 135,85 |
| За неделю | +0,2% | 0,0% | +0,7% | -0,6% |
| С начала года | +6,2% | +9,3% | +4,1% | +3,4% |