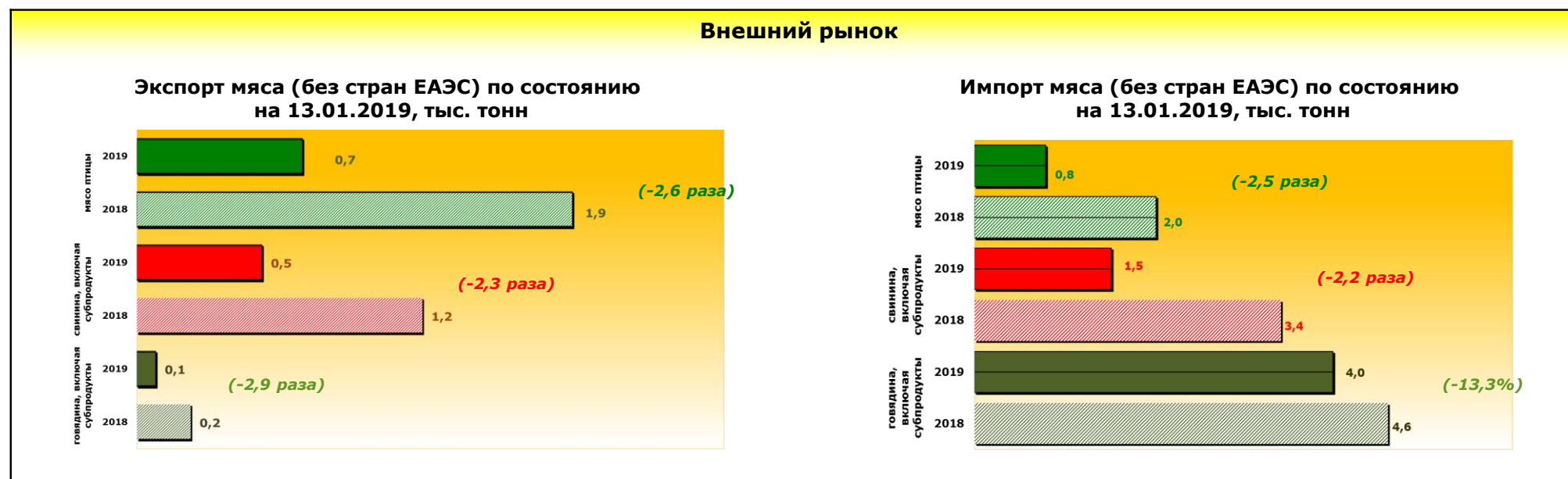
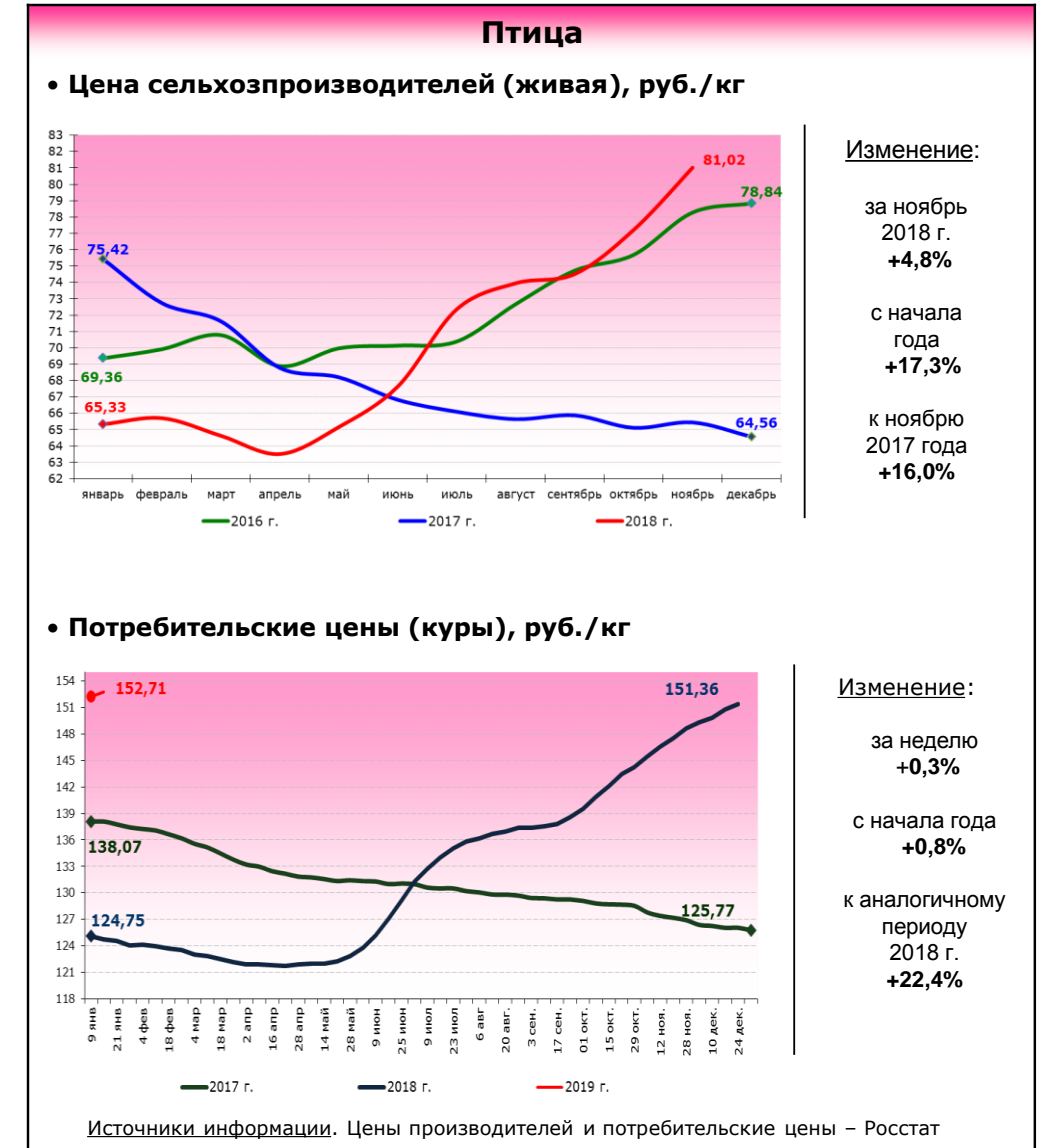
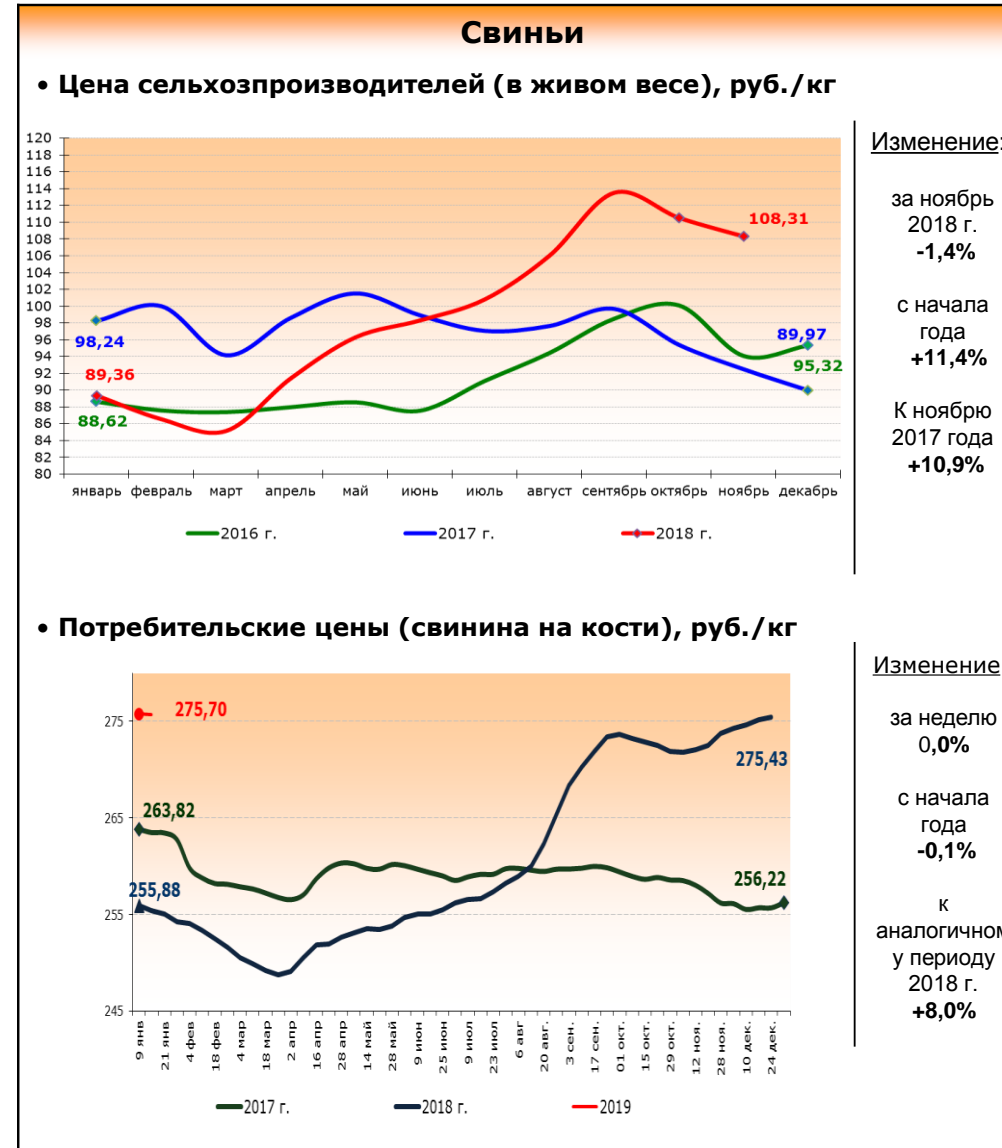




Рынок мяса – текущая ситуация. Еженедельный обзор

**18 января
2019 г.**

Потребительские цены за прошедшую неделю увеличились на мясо птицы – на 0,3%, говядину – на 0,1%, не изменились на свинину на 0,1%, Цены сельхозпроизводителей в ноябре 2018 года увеличились на птицу в живом весе на 4,8%, на КРС – на 0,3%, снизились на свиней - на 1,4%. Объемы поставок в текущем году (по состоянию на 13.01.2019) импортного мяса птицы снизились в 2,5 раза, свинины - в 2,2 раза, мяса КРС - на 13,9%. В текущем году (по состоянию на 13.01.2019) уменьшился экспорт мяса птицы в 2,6 раза, свинины – в 2,3 раза, мяса КРС – в 2,9 раза. Потребление мяса и мясопродуктов в расчете на душу населения в 2017 году по данным Росстата составило 75,0 кг при рациональной норме 73 кг.



Производственные показатели по сельскохозяйственным организациям

Показатель	январь-ноябрь 2017 г.	январь-ноябрь 2018 г.	%
Произведено скота и птицы на убой (в живом весе) - всего тыс. тонн	9 798,2	10 202,2	104,1
в том числе, тыс. тн:			
крупного рогатого скота	830,2	883,0	106,4
свиней	3 366,9	3 680,8	109,3
птицы	5 560,3	5 597,9	100,7
Поголовье скота и птицы на конец отчетного периода, тыс. голов			
крупного рогатого скота	8 273,6	8 163,8	98,7
свиней	19 878,5	20 818,0	104,7
птицы	463 168,1	448 937,3	96,9

Источники информации. ФТС России.

Источники информации. ФТС России.

Источники информации. Росстат.