



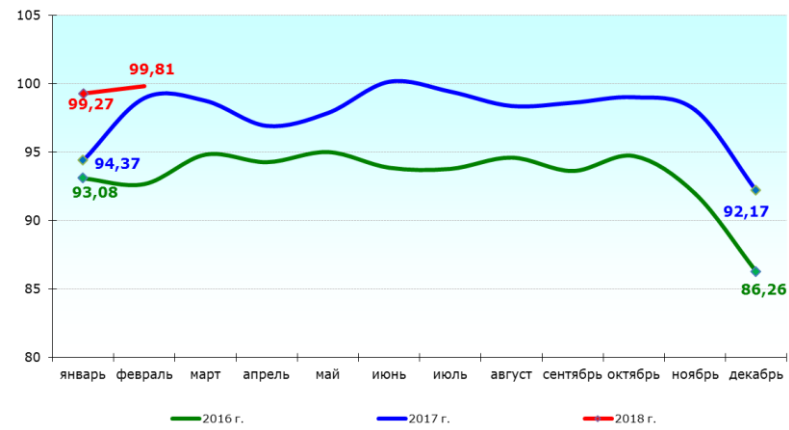
Рынок мяса – текущая ситуация. Еженедельный обзор

26 марта
2018 г.

Потребительские цены за прошедшую неделю снизились на свинину и мясо птицы на 0,3%, и не изменились на говядину. Цены сельхозпроизводителей феврале 2018 года в живом весе снизились на мясо свиней на 3,2%, выросли на КРС - на 0,5%, на птицу (живую) - на 0,6%. Объемы поставок в текущем году (по состоянию на 18.03.2018) импортного мяса птицы снизились на 11,2%, поставки свинины на 60,5%, мяса КРС увеличились на 1,7%. В текущем году (по состоянию на 18.03.2018) увеличился экспорт мяса птицы в 1,4 раза, свинины – в 1,5 раза, мяса КРС – на 30,7%. Потребление мяса и мясopодуkтов в расчете на душу населения в 2017 году по оценке составляет 74,0 кг при рациональной норме 73 кг.

Крупный рогатый скот

• Цена сельхозпроизводителей (в живом весе), руб./кг

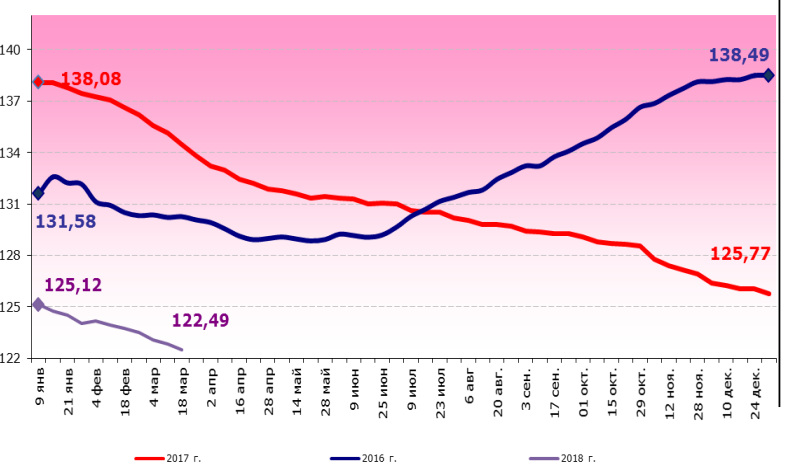


Изменение:

за февраль 2018 г. **+0,5%**

к декабрю 2017 года **+8,3%**

• Потребительские цены (говядина на кости), руб./кг



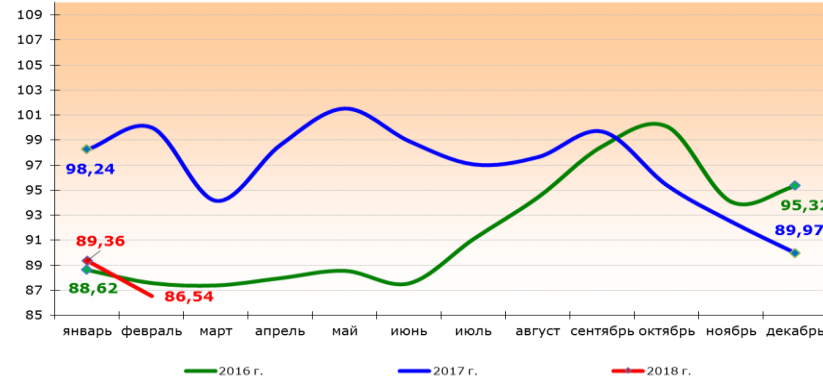
Изменение:

За неделю **0,0%**

с начала года **+0,1%**

Свиньи*

• Цена сельхозпроизводителей (в живом весе), руб./кг

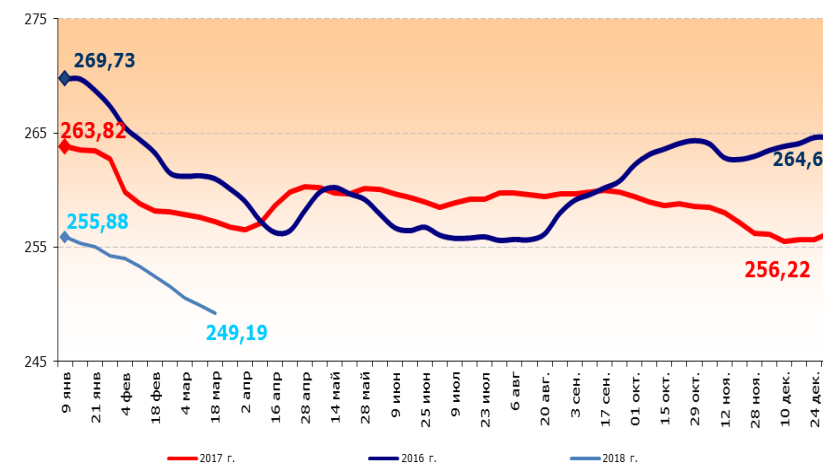


Изменение:

за февраль 2018 г. **-3,2%**

к декабрю 2017 года **-3,8%**

• Потребительские цены (свинина на кости), руб./кг



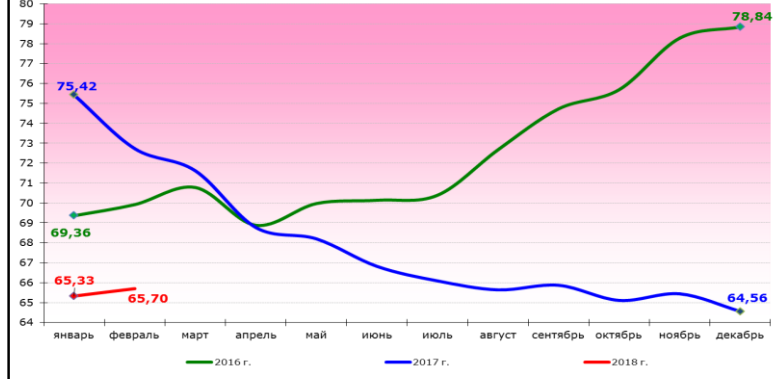
Изменение:

За неделю **-0,3%**

с начала года **-2,6%**

Птица

• Цена сельхозпроизводителей (живая), руб./кг

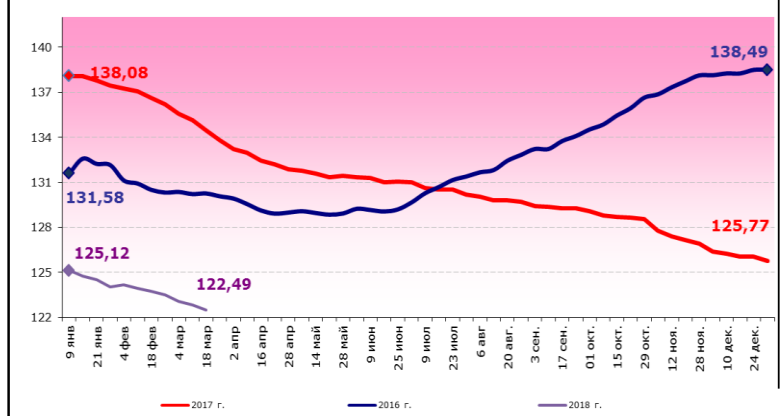


Изменение:

за февраль 2018 г. **+0,6%**

к декабрю 2017 года **+1,8%**

• Потребительские цены (куры), руб./кг



Изменение:

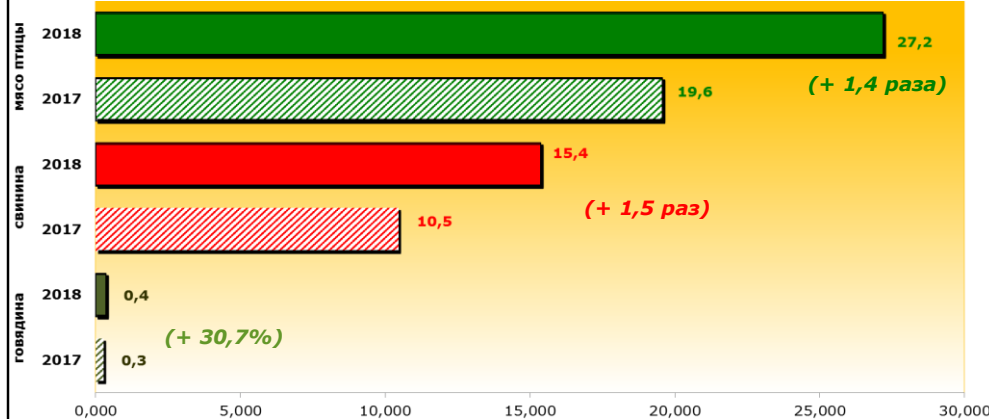
За неделю **-0,3%**

с начала года **-2,2%**

Источники информации. Цены производителей и потребительские цены – Росстат

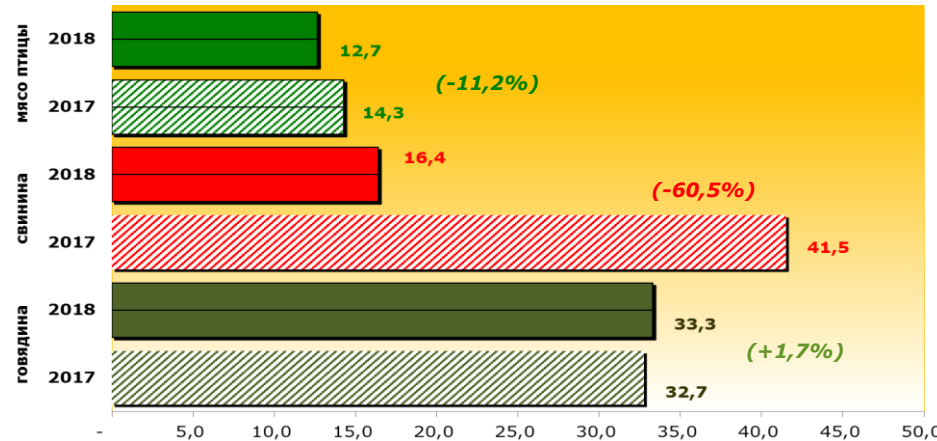
Внешний рынок

Экспорт мяса* (по состоянию на 18.03.2018), тыс. тонн



*Данные без учета торговли со странами ЕАЭС

Импорт мяса* (по состоянию на 18.03.2018), тыс. тонн



*Данные без учета торговли со странами ЕАЭС

Источники информации. ФТС России

Производственные показатели по сельскохозяйственным организациям

	январь-февраль	2017 г.	2018 г.	%
Произведено скота и птицы на убой (в живом весе) - всего тыс. тонн		1 643,1	1 783,4	108,5
в том числе, тыс. тн:				
крупного рогатого скота		141,7	149,8	105,7
свиней		554,2	618,9	111,7
птицы		940,9	1 008,7	107,2
Поголовье скота и птицы на конец отчетного периода, тыс. голов				
крупного рогатого скота		8 328,3	8 228,8	98,8
свиней		18 587,8	20 128,4	108,3
птицы		469298,0	471 005,7	100,4

Источники информации. Росстат.

Источники информации. КЕС и МСХ США.