



## Рыбные ряды Обзор ситуации на рынке рыбы

27 февраля 2017 г.

За прошедшую неделю (с 20 по 26 февраля т.г.) цены на основные виды рыбы мороженой демонстрировали разнонаправленную динамику. В Дальневосточном регионе сохранялась тенденция к укреплению оптовых цен на сельдь, треску и камбалу, обусловленная активным экспортным спросом на фоне улучшения конъюнктуры внешнего рынка, динамики товарных запасов и темпов промысла.

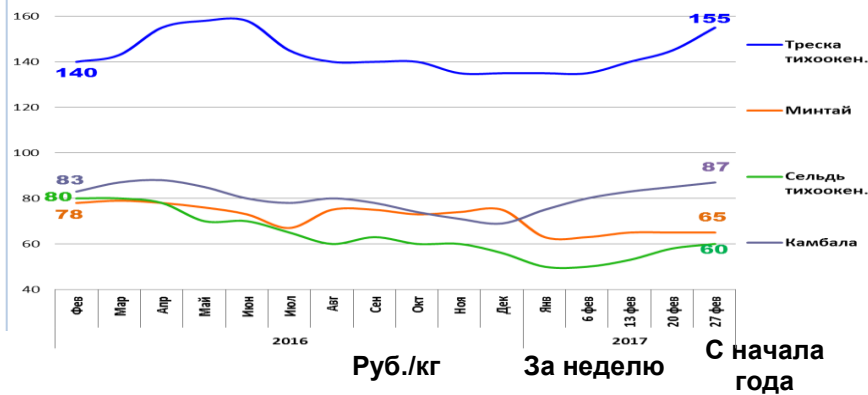
На северо-западе страны цены на основные виды мороженой рыбы сохраняли стабильность или снижались за счет сбалансированности спроса и предложения.

В центральных регионах наблюдается положительная динамика цен на импортную скумбрию, а также на лососевые за счет активного спроса со стороны переработчиков. Также незначительно укрепились цены на минтай, что обусловлено ростом в регионах промысла, а на другие виды рыбы цены снижались или были стабильны под влиянием избыточного предложения.

В период с 14 по 20 февраля т.г. темпы снижения розничных цен на рыбу мороженую неразделанную составили 0,1%. В сравнении с началом года уровень потребительских цен в целом по стране выше на 0,2%.

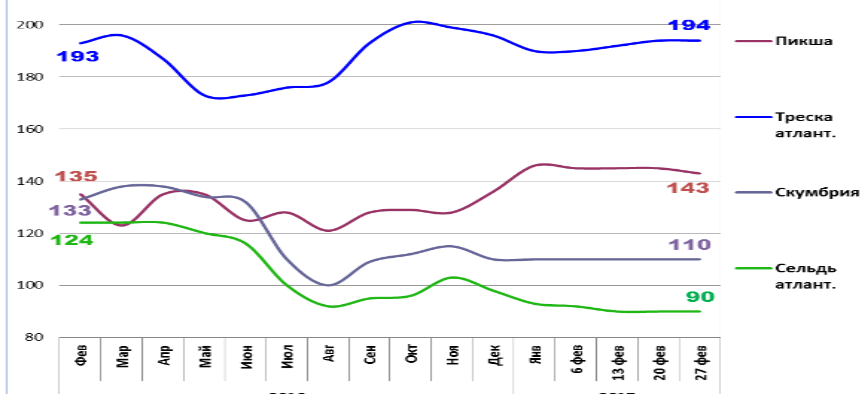
### Оптовые цены на основные виды рыбы

#### Дальний Восток



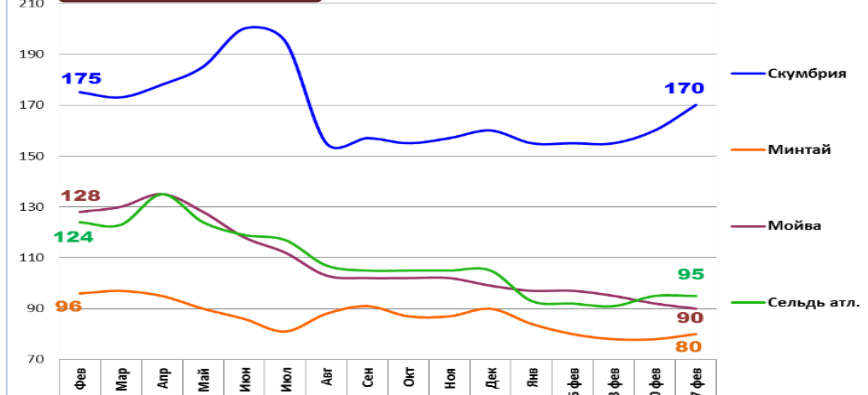
Вид рыбы	Руб./кг	За неделю	С начала года
Треска тихоок.	155,00	+ 6,9%	+ 14,8%
Минтай	65,00	0,0%	- 13,3%
Сельдь тихоок.	60,00	+ 3,4%	+ 7,1%
Камбала	87,00	+ 2,4%	+ 26,1%

#### Северо-Запад



Вид рыбы	Руб./кг	За неделю	С начала года
Пикша	143,00	- 1,4%	+ 5,1%
Треска атлант.	194,00	0,0%	- 1,0%
Скумбрия	110,00	0,0%	0,0%
Сельдь атлант.	90,00	0,0%	- 8,2%

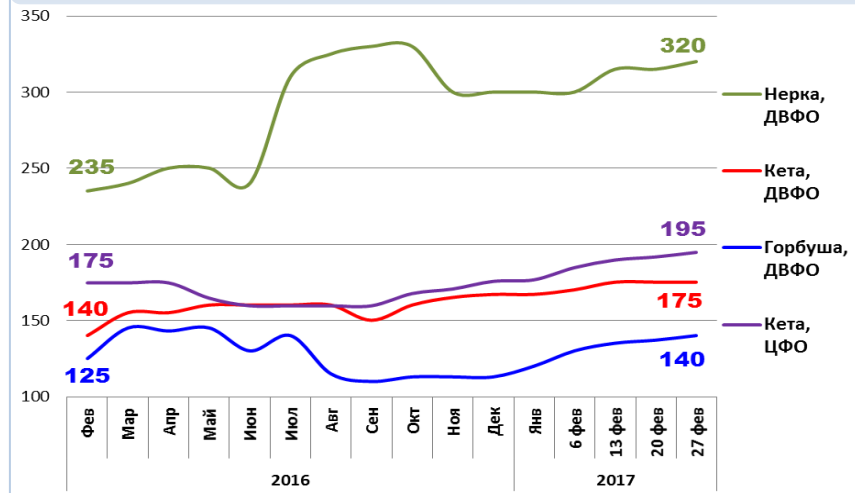
#### Центр



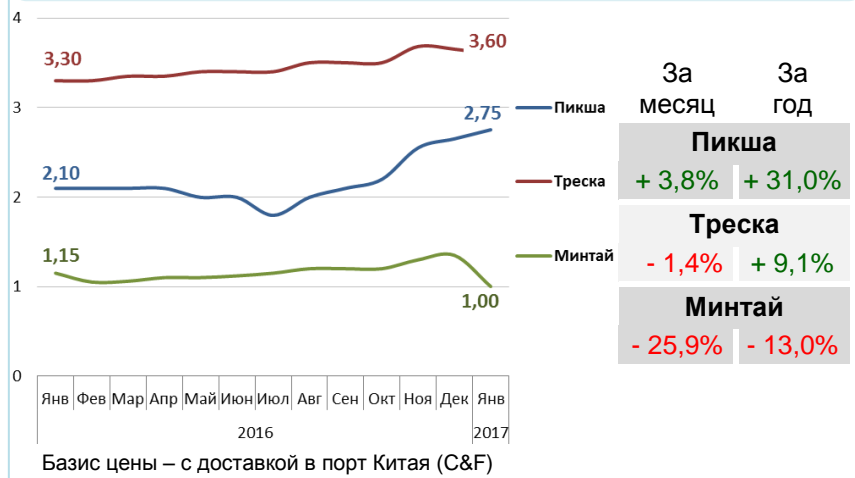
Вид рыбы	Руб./кг	За неделю	С начала года
Скумбрия	170,00	+ 6,3%	+ 6,3%
Минтай	80,00	+ 2,6%	- 11,1%
Мойва	90,00	- 2,2%	- 9,1%
Сельдь атлант.	95,00	0,0%	- 9,5%

Базис оптовых цен – франко-склад (EXW)

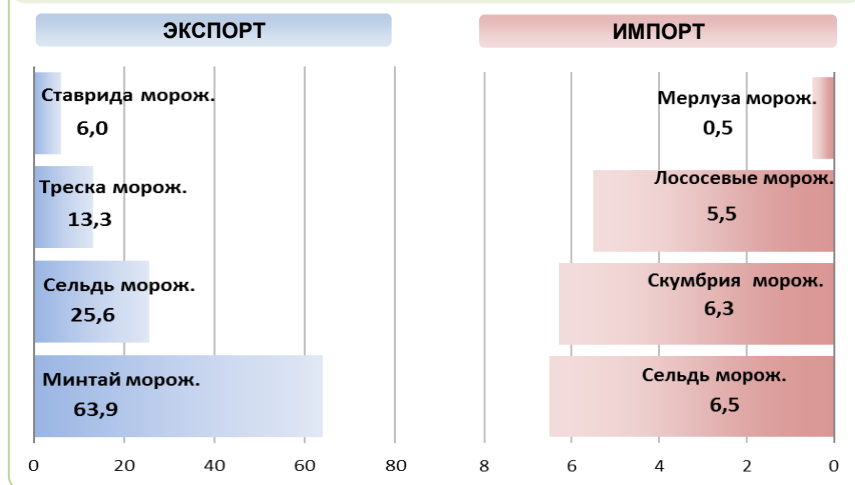
### Оптовые цены на отдельные виды лососевых



### Цены реализации российской рыбы на внешнем рынке, долл. США за кг



### Основные товарные позиции внешней торговли рыбой в 2017 г., тыс. тонн



За январь 2017 г. объем экспорта рыбы и морепродуктов (группа 03 ТН ВЭД) увеличился по сравнению с аналогичным периодом 2016 г. на 24,8%, а его стоимость возросла на 24,1%. Средние контрактные цены по основной позиции экспорта, мороженой рыбе, снизились на 8,3%.

Объем импорта увеличился на 13,5%, при этом его стоимость возросла на 51,6%. Средние контрактные цены импорта на охлажденную рыбу выросли на 25,5%, на рыбу мороженую – на 42,8% а на филе снизились на 6,1%.

Источники информации. Розничные цены – Росстат. Оптовые цены внутреннего рынка – оценка на основе данных РК-Профи и территориальных подразделений Росрыболовства. Цены внешнего рынка - Undercurrent News. Улов – ФГУ ЦСМС. Экспорт, импорт – ФТС России, Росстат.

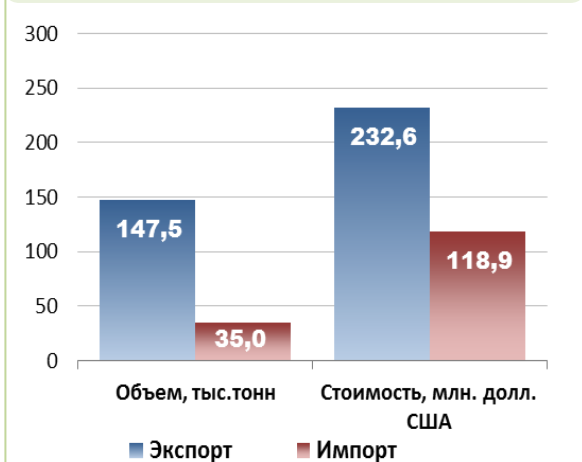
### Улов основных видов рыбы

В 2017 г., тыс. тонн	к 2016 г.	Освоение квоты
<b>ВСЕГО</b>	<b>- 1,3%</b>	<b>17,4%</b>
<b>Минтай</b>	<b>- 3,0%</b>	<b>21,3%</b>
<b>Треска</b>	<b>- 11,5%</b>	<b>8,8%</b>
<b>Сельди</b>	<b>+ 6,1%</b>	<b>18,7%</b>
<b>Камбалы</b>	<b>- 34,0%</b>	<b>10,3%</b>

### Отдельные ценовые индикаторы мирового рыбного рынка

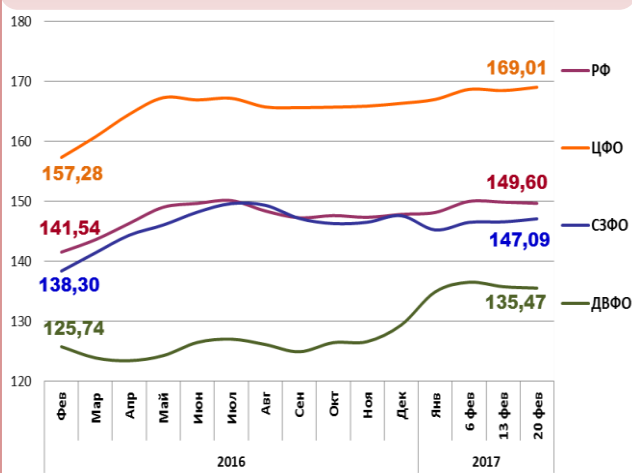
Текущая цена	За месяц	За год
<b>Лосось атл. охл (Норвегия), кроны/кг</b>	<b>+ 16,9%</b>	<b>+ 34,4%</b>
<b>Сибас охл. (Испания), евро/кг</b>	<b>- 0,7%</b>	<b>- 3,1%</b>
<b>Тилапия жив. (Китай), юани/кг</b>	<b>- 3,4%</b>	<b>+ 6,6%</b>
<b>Рыбная мука (Перу), долл. США/кг</b>	<b>- 7,2%</b>	<b>- 21,3%</b>

### Экспорт и импорт рыбы и морепродуктов за январь 2017 г.



© ФГУП «Национальные рыбные ресурсы» +7-495-771-38-01 nfr@nfr.ru

### Розничные цены на мороженую рыбу



Регион	РФ	ЦФО	СЗФО	ДВФО
Руб./кг	149,60	169,01	147,09	135,47
За неделю	- 0,1%	+ 0,3%	+ 0,3%	- 0,2%
С начала года	+ 0,2%	+ 1,6%	- 0,4%	+ 4,7%