



Рыбные ряды

Обзор ситуации на рынке рыбы

6 февраля 2017 г.

За прошедшую неделю (с 30 января по 5 февраля т.г.) цены на основные виды рыбы мороженой в основном были стабильны.

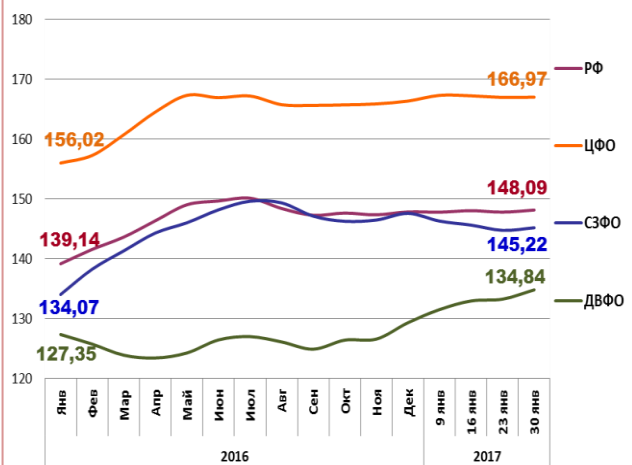
В Дальневосточном регионе оптовые цены на минтай и сельдь стабилизировались за счет роста экспортного спроса и неблагоприятных погодных условиях в районах промысла. Повысились оптовые цены на камбалу и горбушу, что связано со снижением товарных запасов у продавцов.

На северо-западе страны цены на основные виды мороженой рыбы были стабильны или снижались вследствие сокращения спроса на фоне значительных нереализованных товарных запасов и укрепления курса рубля.

В центральных регионах отмечается незначительный рост цен на лососевые под влиянием удорожания импортного лосося, а на другие виды рыбы были стабильны или снижались в условиях сокращения потребительского спроса и снижения отпускных цен в регионах промысла.

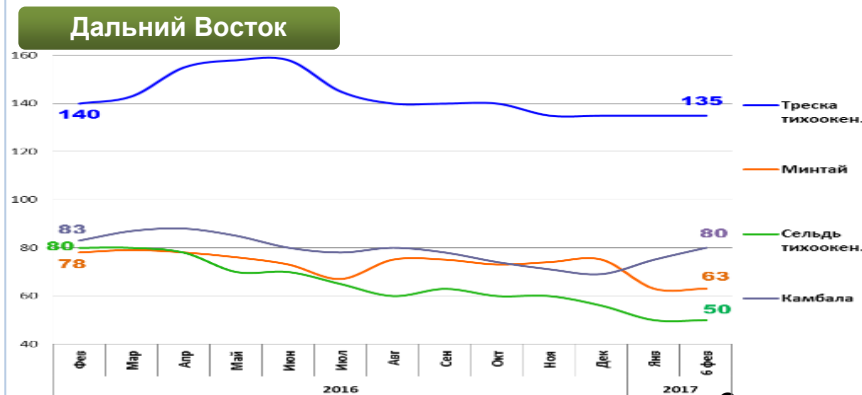
В период с 24 по 30 января т.г. темпы роста розничных цен на рыбу мороженую неразделанную составили 0,2%. В сравнении с началом года уровень потребительских цен в целом по стране вырос на 0,4%.

Розничные цены на мороженую рыбу

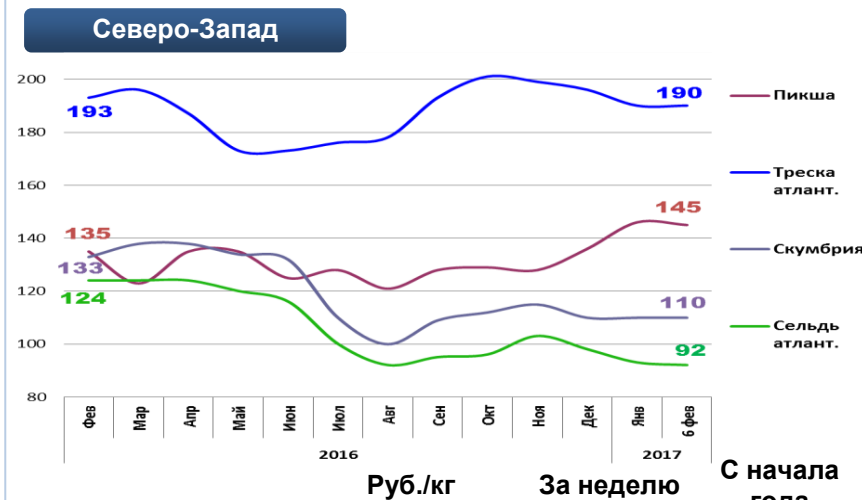


	РФ	ЦФО	СЗФО	ДФО
Руб./кг	148,09	166,97	145,22	134,84
За неделю	+ 0,2%	+ 0,1%	+ 0,3%	+ 1,2%
С начала года	+ 0,4%	+ 0,4%	- 1,6%	+ 4,3%

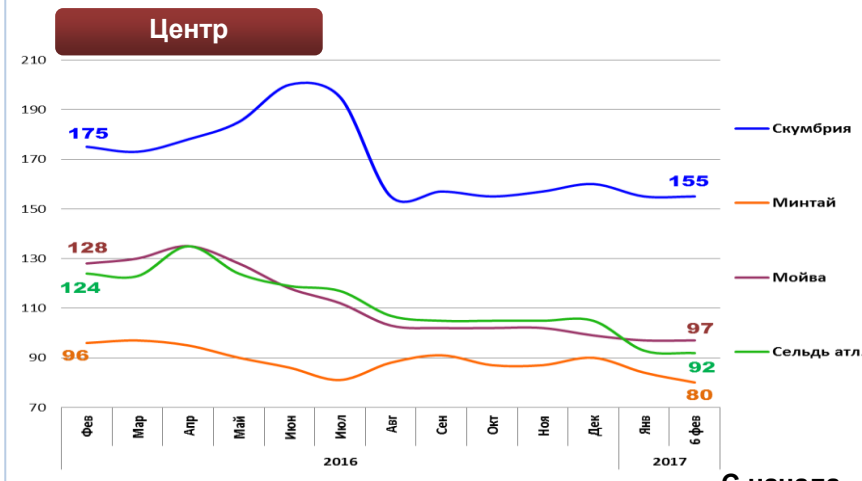
Оптовые цены на основные виды рыбы



Вид рыбы	Руб./кг	За неделю	С начала года
Треска тихоок.	135,00	0,0%	0,0%
Минтай	63,00	0,0%	- 16,0%
Сельдь тихоок.	50,00	0,0%	- 10,7%
Камбала	80,00	+ 6,7%	+ 15,9%



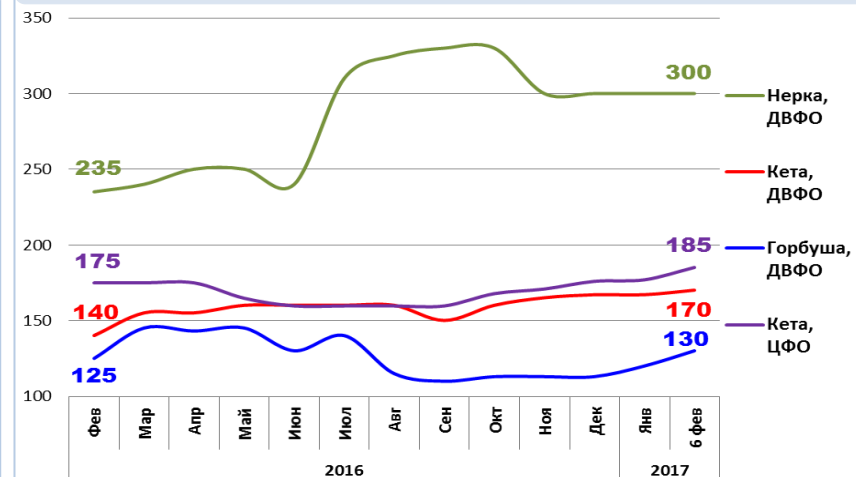
Вид рыбы	Руб./кг	За неделю	С начала года
Пикша	145,00	- 0,7%	+ 6,6%
Треска атлант.	190,00	0,0%	- 3,1%
Скумбрия	110,00	0,0%	0,0%
Сельдь атлант.	92,00	- 1,1%	- 6,1%



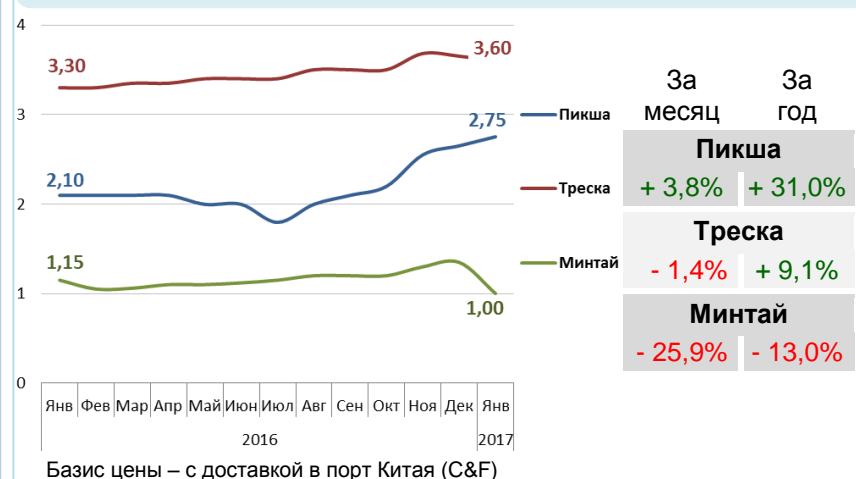
Вид рыбы	Руб./кг	За неделю	С начала года
Скумбрия	155,00	0,0%	- 3,1%
Минтай	80,00	- 4,8%	- 11,1%
Мойва	97,00	0,0%	- 2,0%
Сельдь атлант.	92,00	- 1,1%	- 12,4%

Базис оптовых цен – франко-склад (EXW)

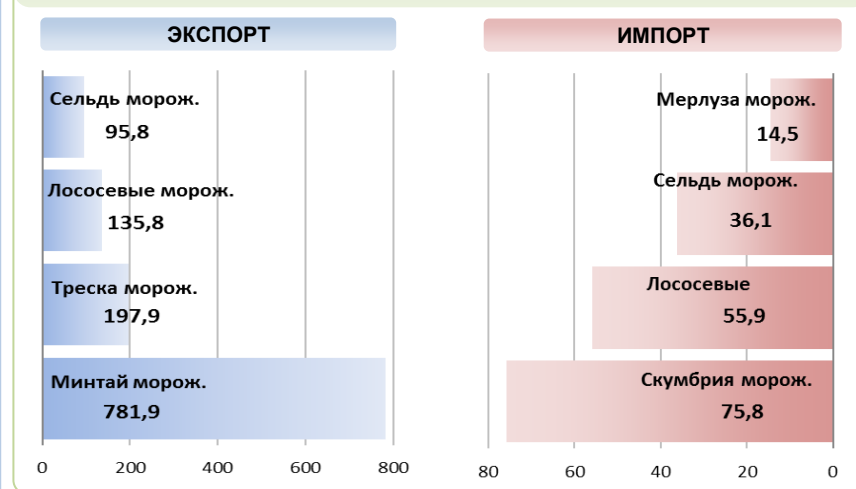
Оптовые цены на отдельные виды лососевых



Цены реализации российской рыбы на внешнем рынке, долл. США за кг



Основные товарные позиции внешней торговли рыбой в 2016 г., тыс. тонн



За январь - декабрь 2016 г. объем экспорта рыбы и морепродуктов (группа 03 ТН ВЭД) увеличился по сравнению с аналогичным периодом 2015 г. на 6,1%, а его стоимость возросла на 5,8%. Средние контрактные цены по основной позиции экспорта, мороженой рыбе, снизились на 2,3%.

Объем импорта сократился на 7,9%, при этом его стоимость возросла на 2,3%. Средние контрактные цены импорта на охлажденную рыбу выросли на 14,3%, на рыбу мороженую – на 8,0% и на филе – на 1,6%.

Источники информации. Розничные цены – Росстат. Оптовые цены внутреннего рынка – оценка на основе данных РК-Профи и территориальных подразделений Росрыболовства. Цены внешнего рынка - Undercurrent News. Улов – ФГУ ЦСМС. Экспорт, импорт – ФТС России, Росстат.

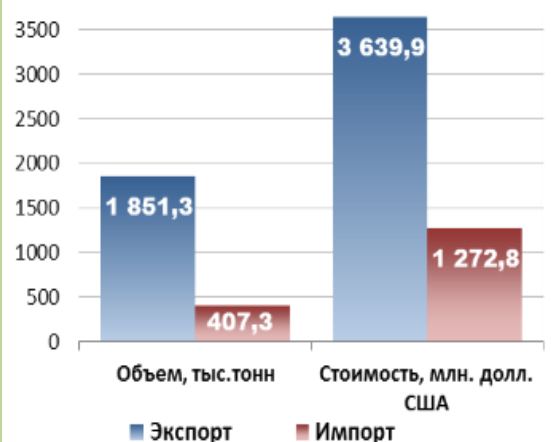
Улов основных видов рыбы

Вид рыбы	В 2017 г., тыс. тонн	к 2016 г.	Освоение квоты
ВСЕГО	343,7	+ 1,6%	8,8%
Минтай	192,3	+ 4,1%	10,2%
Треска	21,7	- 27,0%	4,0%
Сельди	55,9	+ 10,3%	15,7%
Камбалы	5,2	- 42,5%	5,9%

Отдельные ценовые индикаторы мирового рыбного рынка

Вид рыбы	Текущая цена	За месяц	За год
Лосось атл. охл (Норвегия), кроны/кг	75,65	+ 16,9%	+ 34,4%
Сибас охл. (Испания), евро/кг	5,90	- 0,7%	- 3,1%
Тилапия жив. (Китай), юани/кг	8,50	- 3,4%	+ 6,6%
Рыбная мука (Перу), долл. США/кг	1,29	- 7,2%	- 21,3%

Экспорт и импорт рыбы и морепродуктов за 12 мес. 2016 г.



© ФГУП «Национальные рыбные ресурсы» +7-495-771-38-01 nfr@nfr.ru