



Рыбные ряды

Обзор ситуации на рынке рыбы

27 марта 2017 г.

За прошедшую неделю (с 20 по 27 марта т.г.) цены на основные виды рыбы мороженой в целом по стране демонстрировали тенденцию к снижению.

В Дальневосточном регионе отмечается снижение оптовых цен на минтай и сельдь, вследствие сложившейся конъюнктуры внешнего рынка и роста товарных запасов в портах и регионах потребления. Цены на другие виды рыбы были стабильны.

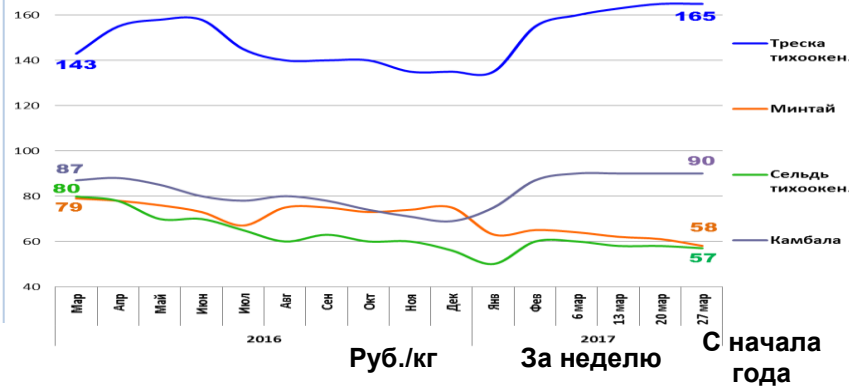
На северо-западе страны, основными факторами, определяющими динамику цен, были: слабый внутренний и экспортный спрос, конъюнктура внешнего рынка, возросшая конкуренция со стороны дальневосточной продукции. На этом фоне цены, в зависимости от товарной позиции, не изменялись или падали.

В центральных регионах наблюдалось укрепление цен на горбушу и кету обусловленный активным спросом, а на другие виды мороженой рыбы цены были стабильны, что обусловлено сбалансированностью спроса и предложения.

В период с 14 по 20 марта т.г. темпы снижения розничных цен на рыбу мороженую неразделанную составили 0,1%. В сравнении с началом года уровень потребительских цен в целом по стране остался выше на 0,3%.

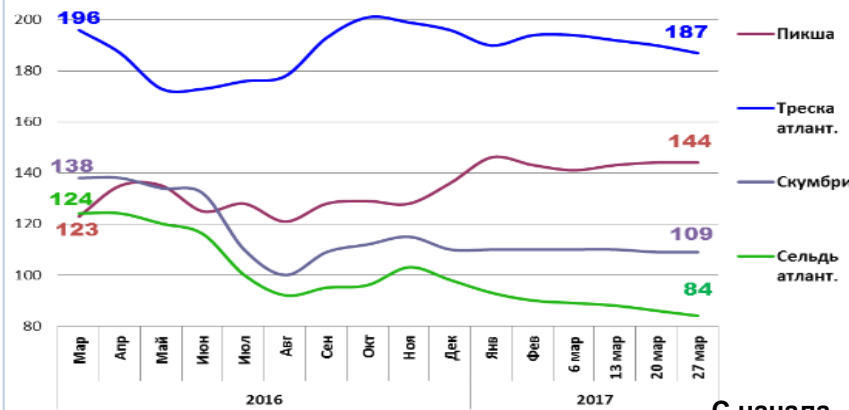
Оптовые цены на основные виды рыбы

Дальний Восток



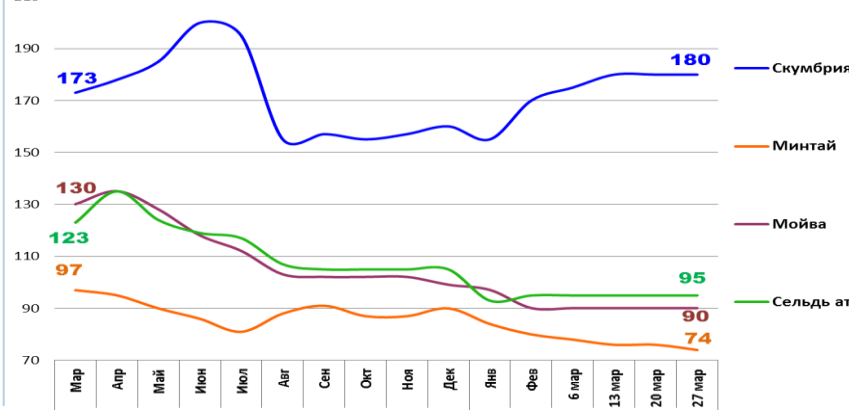
| Вид рыбы | Руб./кг | За неделю | С начала года |
|----------------|---------|-----------|---------------|
| Треска тихоок. | 165,00 | 0,0% | + 22,2% |
| Минтай | 58,00 | - 4,9% | - 22,7% |
| Сельдь тихоок. | 57,00 | - 1,7% | + 1,8% |
| Камбала | 90,00 | 0,0% | + 30,4% |

Северо-Запад



| Вид рыбы | Руб./кг | За неделю | С начала года |
|----------------|---------|-----------|---------------|
| Пикша | 144,00 | 0,0% | + 5,9% |
| Треска атлант. | 187,00 | - 1,6% | - 4,6% |
| Скумбрия | 109,00 | 0,0% | - 0,9% |
| Сельдь атлант. | 84,00 | - 2,3% | - 14,3% |

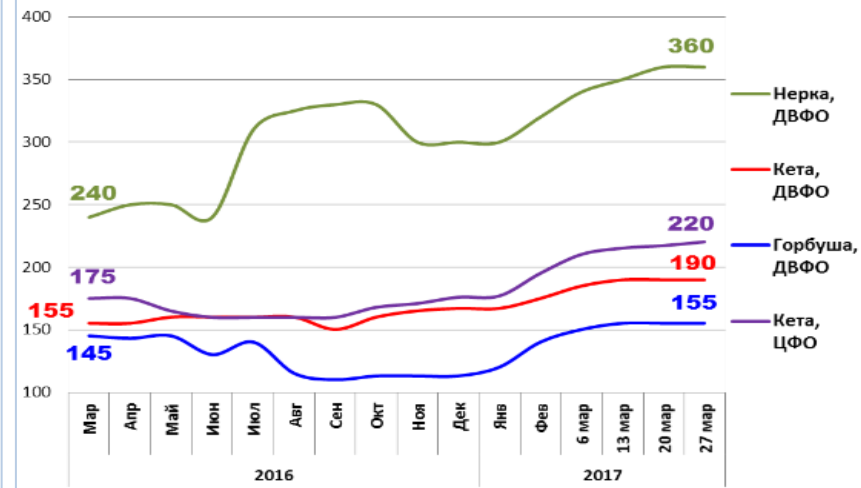
Центр



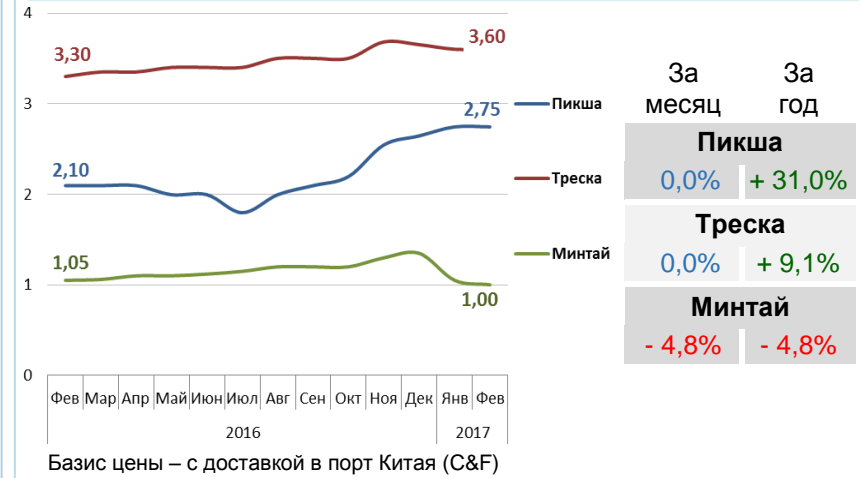
| Вид рыбы | Руб./кг | За неделю | С начала года |
|----------------|---------|-----------|---------------|
| Скумбрия | 180,00 | 0,0% | + 12,5% |
| Минтай | 74,00 | - 2,6% | - 17,8% |
| Мойва | 90,00 | 0,0% | - 9,1% |
| Сельдь атлант. | 95,00 | 0,0% | - 9,5% |

Базис оптовых цен – франко-склад (EXW)

Оптовые цены на отдельные виды лососевых

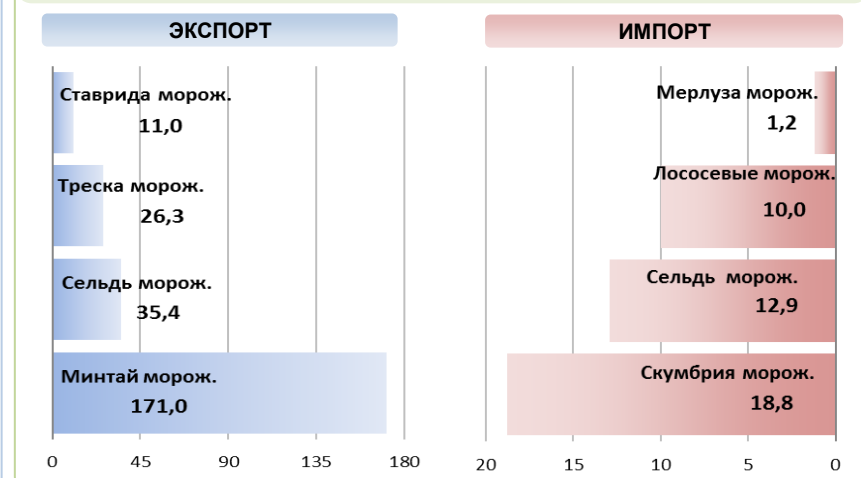


Цены реализации российской рыбы на внешнем рынке, долл. США за кг



Базис цены – с доставкой в порт Китая (С&F)

Основные товарные позиции внешней торговли рыбой в 2017 г., тыс. тонн



За январь - февраль 2017 г. объем экспорта рыбы и морепродуктов (группа 03 ТН ВЭД) увеличился по сравнению с аналогичным периодом 2016 г. на 19%, а его стоимость возросла на 21,2%. Средние контрактные цены по основной позиции экспорта, мороженой рыбе, снизились на 8,1%.

Объем импорта увеличился на 11,6%, при этом его стоимость возросла на 33,3%. Средние контрактные цены импорта на охлажденную рыбу выросли на 21,1%, на рыбу мороженую – на 27,8% а на филе снизились на 8,3%.

Источники информации. Розничные цены – Росстат. Оптовые цены внутреннего рынка – оценка на основе данных РК-Профи и территориальных подразделений Росрыболовства. Цены внешнего рынка - Undercurrent News. Улов – ФГБУ ЦСМС. Экспорт, импорт – ФТС России, Росстат.

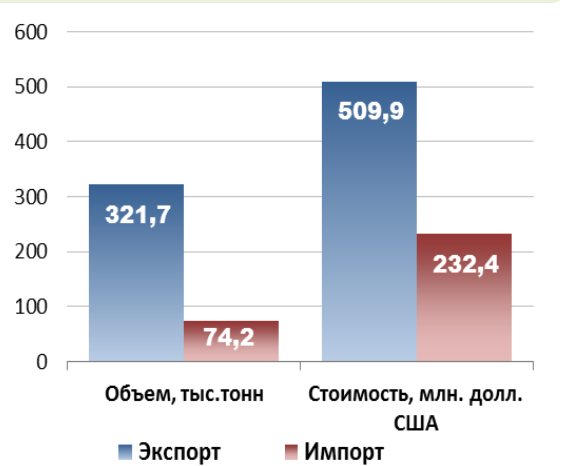
Улов основных видов рыбы

| В 2017 г., тыс. тонн | к 2016 г. | Освоение квоты |
|----------------------|----------------|----------------|
| ВСЕГО | - 0,1% | 29,9% |
| Минтай | - 1,1% | 38,0% |
| Треска | - 11,7% | 18,0% |
| Сельди | + 10,3% | 20,4% |
| Камбалы | - 26,1% | 16,5% |

Отдельные ценовые индикаторы мирового рыбного рынка

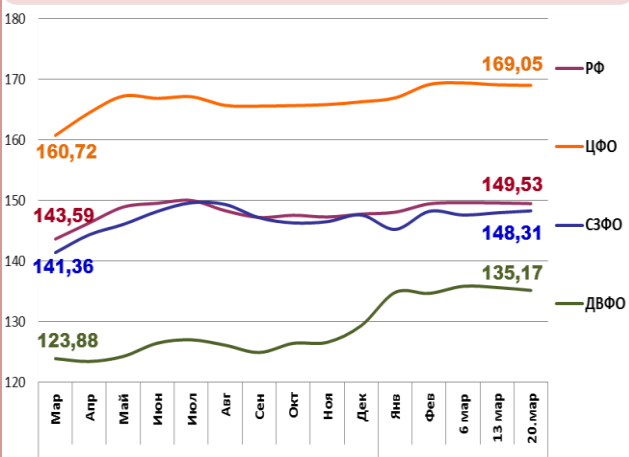
| Текущая цена | За месяц | За год |
|---|----------------|----------------|
| Лосось атл. охл (Норвегия), кроны/кг | - 12,4% | + 34,4% |
| Сибас охл. (Испания), евро/кг | + 0,3% | - 7,6% |
| Тилапия жив. (Китай), юани/кг | + 5,9% | + 13,5% |
| Рыбная мука (Перу), долл. США/кг | - 4,7% | - 21,3% |

Экспорт и импорт рыбы и морепродуктов за 2 месяца 2017



© ФГУП «Национальные рыбные ресурсы» +7-495-771-38-01 nfr@nfr.ru

Розничные цены на мороженую рыбу



| Регион | РФ | ЦФО | СЗФО | ДВФО |
|---------------|--------|--------|--------|--------|
| Руб./кг | 149,53 | 169,05 | 148,31 | 135,17 |
| За неделю | - 0,1% | - 0,1% | + 0,2% | - 0,3% |
| С начала года | + 0,3% | + 1,6% | + 0,5% | + 4,5% |