



Рыбные ряды

Обзор ситуации на рынке рыбы

1 мая 2017 г.

За прошедшую неделю (с 24 по 30 апреля т.г.) динамика оптовых цен на основные виды рыбы мороженой была разнонаправленной.

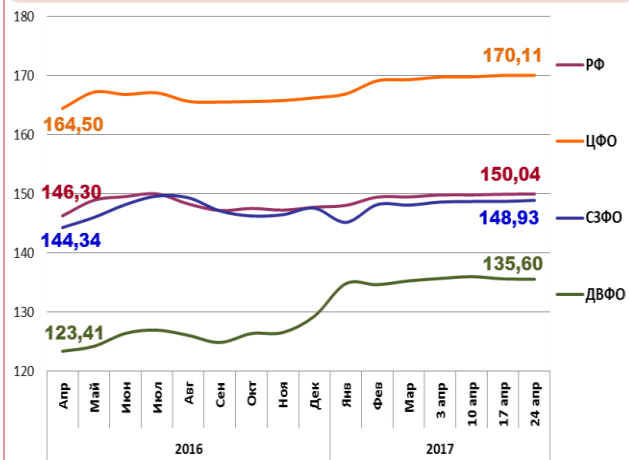
В Дальневосточном регионе повысилась цена на минтай на фоне активного экспорта. В то же время, падение цены на минтай в Китае, а также укрепление курса рубля, будут препятствовать дальнейшему укреплению цен на внутреннем рынке. Сохраняется тенденция к снижению цен на сельдь, обусловленная хорошими темпами вылова и динамикой товарных запасов на холодильниках.

На северо-западе страны продолжилось снижение цен на треску вследствие избыточного предложения, тогда как цены на другие виды рыбы мороженой повышались.

В центральных регионах наблюдается рост цен на лососевые, минтай, а также импортные скумбрию и мойву, обусловленный повышением отпускных цен в субъектах промысла, а также снижением курса рубля в середине апреля.

В период с 18 по 24 апреля т.г. розничные цены на рыбу мороженую неразделанную не изменились. В сравнении с началом года уровень потребительских цен в целом по стране остался выше на 0,5%.

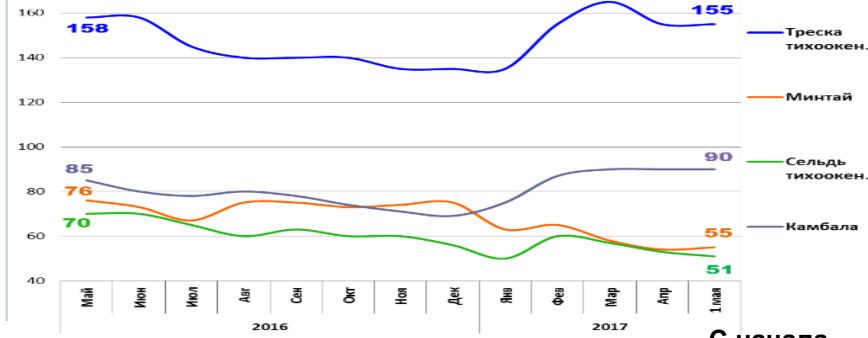
Розничные цены на мороженую рыбу



	ДФ	ДФО	СЗФО	ДВФО
Руб./кг	150,04	170,11	148,93	135,60
За неделю	0,0%	0,0%	+ 0,1%	- 0,1%
С начала года	+ 0,5%	+ 2,3%	+ 0,9%	+ 4,8%

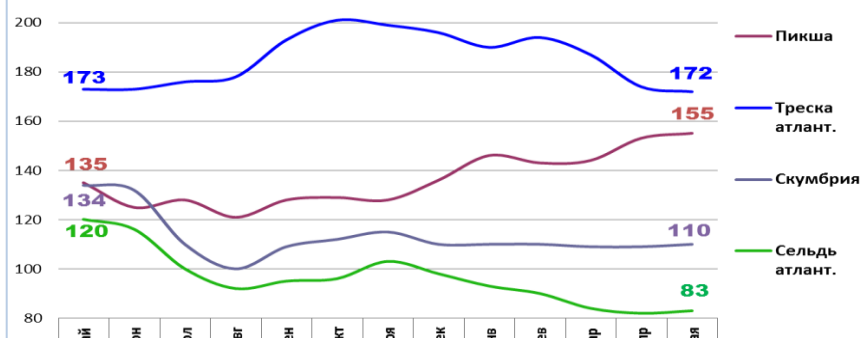
Оптовые цены на основные виды рыбы

Дальний Восток



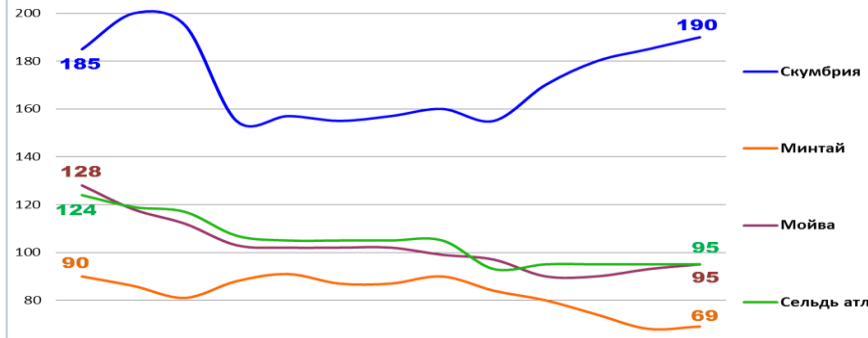
Вид рыбы	Руб./кг	За неделю	С начала года
Треска тихоок.	155,00	0,0 %	+ 14,8%
Минтай	55,00	+ 1,9%	- 26,7%
Сельдь тихоок.	51,00	- 3,8%	- 8,9%
Камбала	90,00	0,0%	+ 30,4%

Северо-Запад



Вид рыбы	Руб./кг	За неделю	С начала года
Пикша	155,00	+ 1,3%	+ 14,0%
Треска атлант.	172,00	- 1,1%	- 12,2%
Скумбрия	110,00	+ 0,9%	0,0%
Сельдь атлант.	83,00	+ 1,2%	- 15,3%

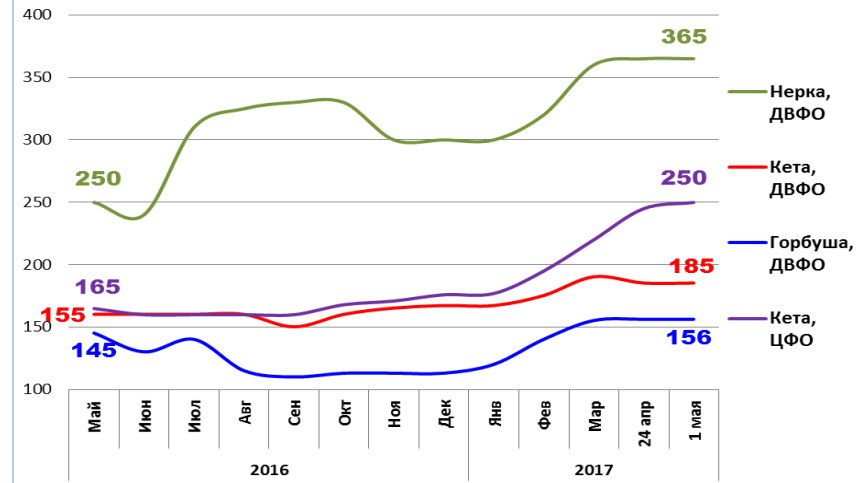
Центр



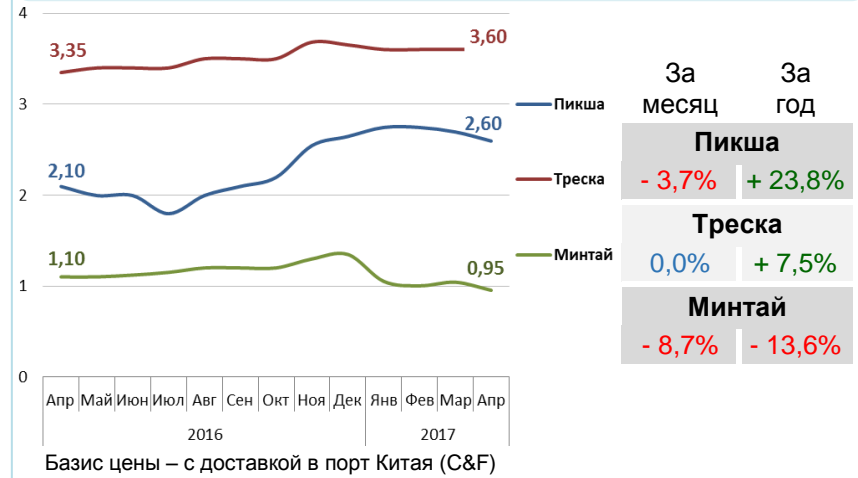
Вид рыбы	Руб./кг	За неделю	С начала года
Скумбрия	190,00	+ 2,7%	+ 18,8%
Минтай	69,00	+ 1,5%	- 23,3%
Мойва	95,00	+ 2,2%	- 4,0%
Сельдь атлант.	95,00	0,0%	- 9,5%

Базис оптовых цен – франко-склад (EXW)

Оптовые цены на отдельные виды лососевых

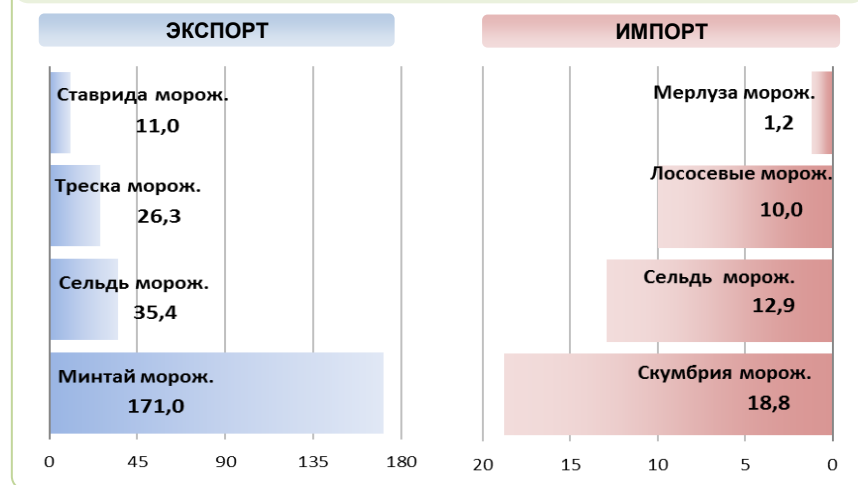


Цены реализации российской рыбы на внешнем рынке, долл. США за кг



Базис цены – с доставкой в порт Китая (C&F)

Основные товарные позиции внешней торговли рыбой в 2017 г., тыс. тонн



За январь - февраль 2017 г. объем экспорта рыбы и морепродуктов (группа 03 ТН ВЭД) увеличился по сравнению с аналогичным периодом 2016 г. на 19%, а его стоимость возросла на 21,2%. Средние контрактные цены по основной позиции экспорта, мороженой рыбе снизились на 8,1%.

Объем импорта увеличился на 11,6%, при этом его стоимость возросла на 33,3%. Средние контрактные цены импорта на охлажденную рыбу выросли на 21,1%, на рыбу мороженую – на 27,8% а на филе снизились на 8,3%.

Источники информации. Розничные цены – Росстат. Оптовые цены внутреннего рынка – оценка на основе данных РК-Профи и территориальных подразделений Росрыболовства. Цены внешнего рынка - Undercurrent News. Улов – ФГБУ ЦСМС. Экспорт, импорт – ФТС России, Росстат.

Улов основных видов рыбы

В 2017 г., тыс. тонн	к 2016 г.	Освоение квоты
1705,7	+ 4,6%	42,2%
966,8	+ 4,2%	51,3%
160,9	- 4,8%	30,1%
160,4	+ 23,9%	45,1%
24,9	- 18,0%	28,9%

Отдельные ценовые индикаторы мирового рыбного рынка

Текущая цена	За месяц	За год
61,69	- 4,8%	- 1,7%
5,90	0,0%	- 1,3%
8,87	+ 0,5%	+ 2,0%
1,12	- 8,2%	- 22,8%

Экспорт и импорт рыбы и морепродуктов за 2 месяца 2017



© ФГУП «Национальные рыбные ресурсы» +7-495-771-38-01 nfr@nfr.ru