



Рыбные ряды Обзор ситуации на рынке рыбы

3 июня 2019 г.

За прошедший период с 27 мая по 2 июня т.г. цены в оптовом сегменте внутреннего рынка мороженой рыбы демонстрировали, в основном, положительную динамику.

В Дальневосточном регионе дорожает минтай и сельдь вследствие дефицита предложения, в то же время растущий уровень поставок с промысла способствует удешевлению трески и камбалы. Цены на другие виды мороженой рыбы практически не изменились.

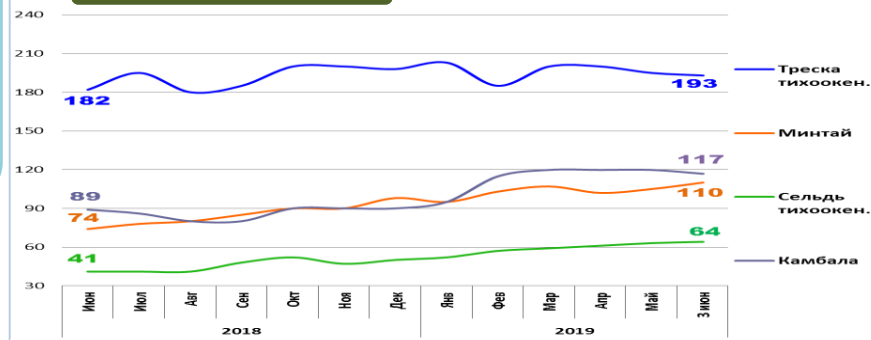
На Северо-западе сохраняется положительная динамика цен на скумбрию и сельдь, обусловленная активным спросом. Укрепление курса рубля и рост предложения обеспечивает дальнейшее удешевление трески. Цены на другой популярный ассортимент мороженой рыбы не изменились.

В центральных регионах продолжается рост цен на скумбрию атлантическую и минтай под влиянием динамики товарных запасов, а также увеличения оптовых цен в регионах промысла. Цены на другие виды мороженой рыбы не изменялись.

Розничные цены возобновили рост. В период с 21 по 27 мая т.г. средний уровень потребительских цен на рыбу мороженую неразделанную возрос на 0,5%. В сравнении с началом года цены остаются выше на 4,7%.

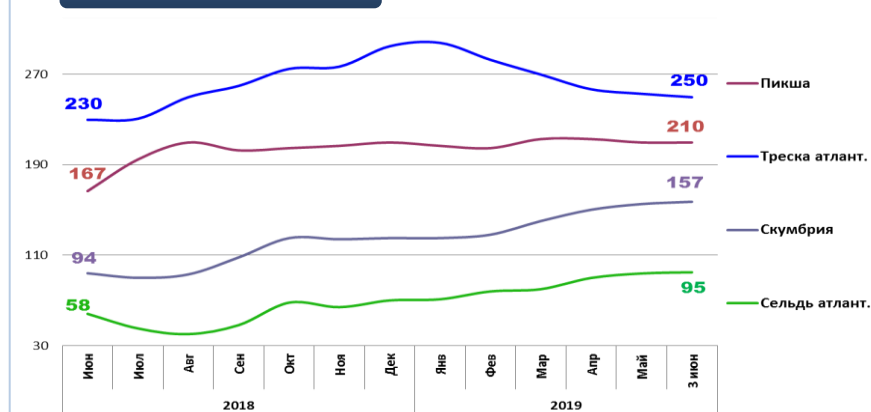
Оптовые цены на основные виды рыбы

Дальний Восток



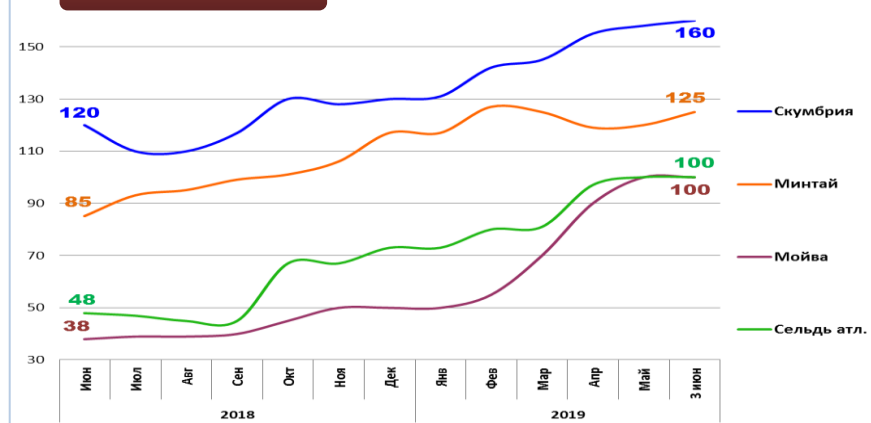
Вид рыбы	Руб./кг	За неделю	С начала года
Треска тихоок.	193,00	- 1,0%	- 2,5%
Минтай	110,00	+ 4,8%	+ 12,2%
Сельдь тихоок.	64,00	+ 1,6%	+ 28,0%
Камбала	117,00	- 2,5%	+ 30,0%

Северо-Запад



Вид рыбы	Руб./кг	За неделю	С начала года
Пикша	210,00	0,0%	0,0%
Треска атлант.	250,00	- 1,2%	- 15,3%
Скумбрия	157,00	+ 1,3%	+ 25,6%
Сельдь атлант.	95,00	+ 1,1%	+ 35,7%

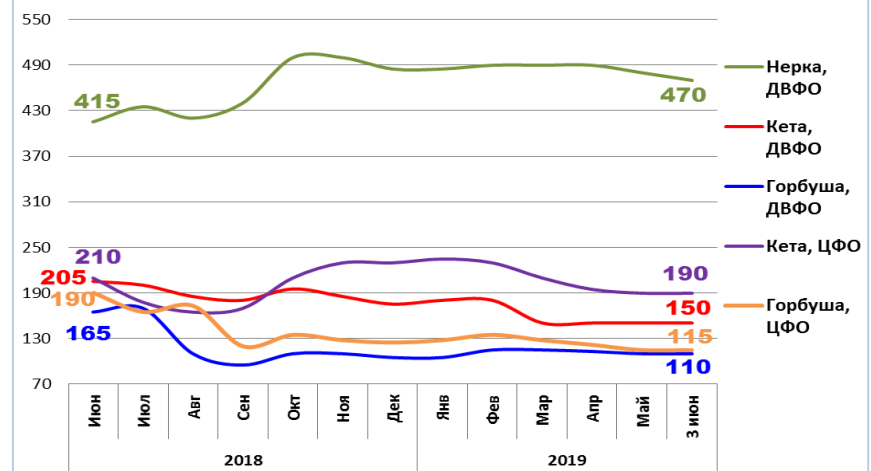
Центр



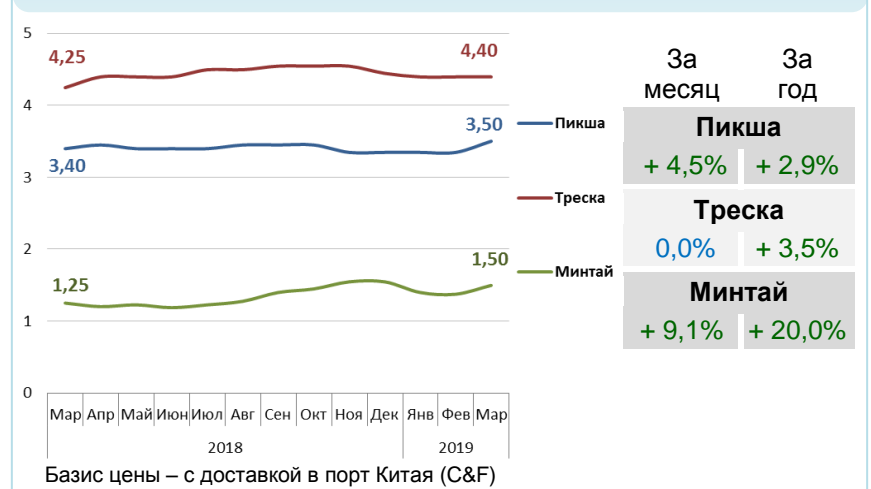
Вид рыбы	Руб./кг	За неделю	С начала года
Скумбрия	160,00	+ 1,3%	+ 23,1%
Минтай	125,00	+ 4,2%	+ 6,8%
Мойва	100,00	0,0%	+ 100,0%
Сельдь атлант.	100,00	0,0%	+ 37,0%

Базис оптовых цен – франко-склад (EXW)

Оптовые цены на отдельные виды лососевых

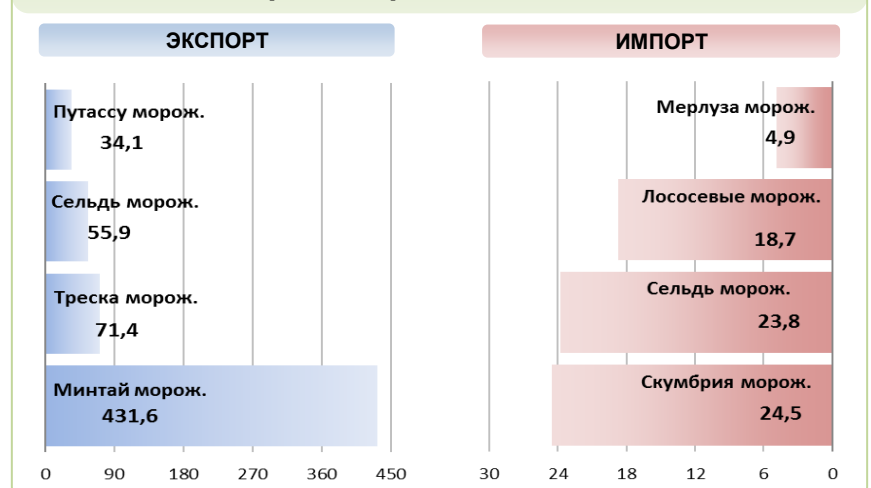


Цены реализации российской рыбы на внешнем рынке, долл. США за кг



Базис цены – с доставкой в порт Китая (С&F)

Основные товарные позиции внешней торговли рыбой в 2019 г., тыс. тонн



За январь-апрель 2019 г. объем экспорта рыбы и морепродуктов (группа 03 ТН ВЭД) по сравнению с аналогичным периодом 2018 г. увеличился на 1,5%, а его стоимость возросла на 14,0%. Средние контрактные цены по основной позиции экспорта, мороженой рыбе, увеличились на 9,7%.

Объем импорта уменьшился на 7,7%, а его стоимость на 12,5%. Средние контрактные цены импорта на охлажденную рыбу снизились на 18,5%, но выросли на рыбу мороженую на 0,4% и на филе на 4,4%.

Источники информации. Розничные цены – Росстат. Оптовые цены внутреннего рынка – оценка на основе данных РК-Профи и территориальных подразделений Росрыболовства. Цены внешнего рынка - Undercurrent News. Улов – ФГБУ ЦСМС. Экспорт, импорт – ФТС России, Росстат. Условные обозначения регионов: Дальний Восток (Приморский, Камчатский и Хабаровский края, Сахалинская область), Северо-Запад (Мурманск, Санкт-Петербург), Центр (Москва и Московская область)

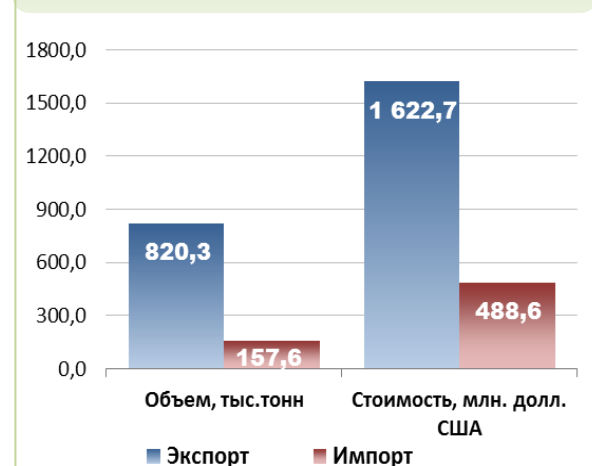
Улов основных видов рыбы

В 2019 г., тыс. тонн	к 2018 г.	Освоение квоты
ВСЕГО	- 0,7%	38,7%
Минтай	+ 4,4%	59,3%
Треска	+ 2,2%	47,9%
Сельди	- 7,3%	38,1%
Камбалы	- 2,5%	55,2%

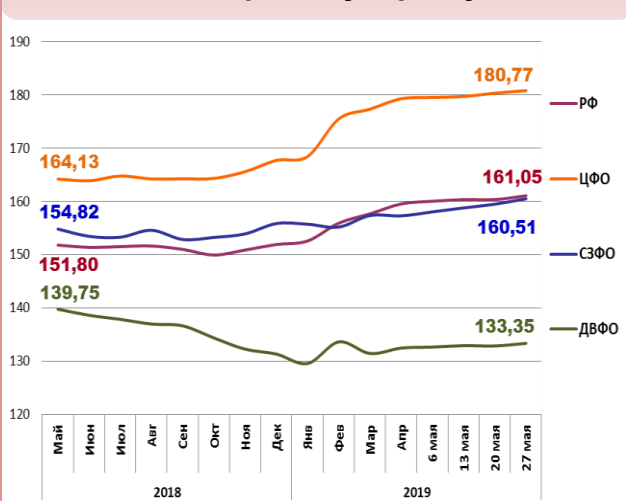
Отдельные ценовые индикаторы мирового рыбного рынка

Текущая цена	За месяц	За год
Лосось атл. охл (Норвегия), кроны/кг	- 13,2%	- 20,2%
Сибас охл. (Испания), евро/кг	- 3,5%	- 5,2%
Тилапия жив. (Китай), юани/кг	- 1,1%	+ 3,5%
Рыбная мука (Перу), долл. США/кг	+ 2,0%	+ 4,9%

Экспорт и импорт рыбы и морепродуктов за 4 мес. 2019 г.



Розничные цены на мороженую рыбу



Регион	РФ	ЦФО	СЗФО	ДВФО
Руб./кг	161,05	180,77	160,51	133,35
За неделю	+ 0,5%	+ 0,3%	+ 0,6%	+ 0,4%
С начала года	+ 4,7%	+ 7,8%	+ 3,0%	+ 1,5%