



Рыбные ряды

Обзор ситуации на рынке рыбы

20 марта 2017 г.

За прошедшую неделю (с 13 по 19 марта т.г.) динамика цен по большинству товарных позиций рыбы мороженой приобретает отрицательный характер.

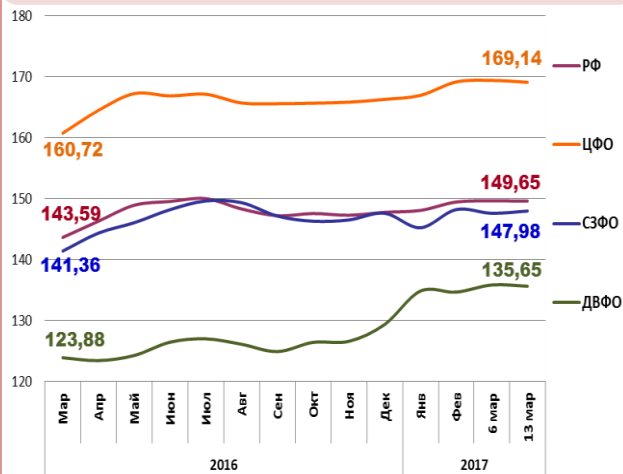
В Дальневосточном регионе оптовые цены укреплялись только на треску и некоторые виды лососевых, что обусловлено активным внутренним спросом. Отмечается понижающаяся коррекция цен на минтай, вследствие сложившейся конъюнктуры внешнего рынка и роста товарных запасов в портах и регионах потребления. Цены на другие виды рыбы были стабильны.

На северо-западе страны укреплялась цена на пикшу за счёт хорошего экспортного спроса. Цены на другие виды мороженой рыбы демонстрировали снижение или стабильность на фоне колебаний курса рубля и достаточных складских запасов.

В центральных регионах наблюдается рост цен на лососевые, а на другие виды мороженой рыбы цены были стабильны, что обусловлено сбалансированностью спроса и предложения.

В период с 7 по 13 марта т.г. розничные цены на рыбу мороженую неразделанную не изменились. В сравнении с началом года уровень потребительских цен в целом по стране остается выше на 0,3%.

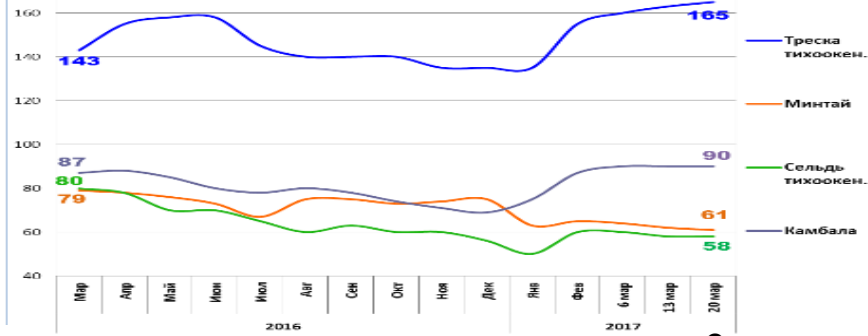
Розничные цены на мороженую рыбу



	РФ	ЦФО	СЗФО	ДВФО
Руб./кг	149,65	169,14	147,98	135,65
За неделю	0,0%	-0,2%	+0,2%	-0,1%
С начала года	+0,3%	+1,7%	+0,2%	+4,9%

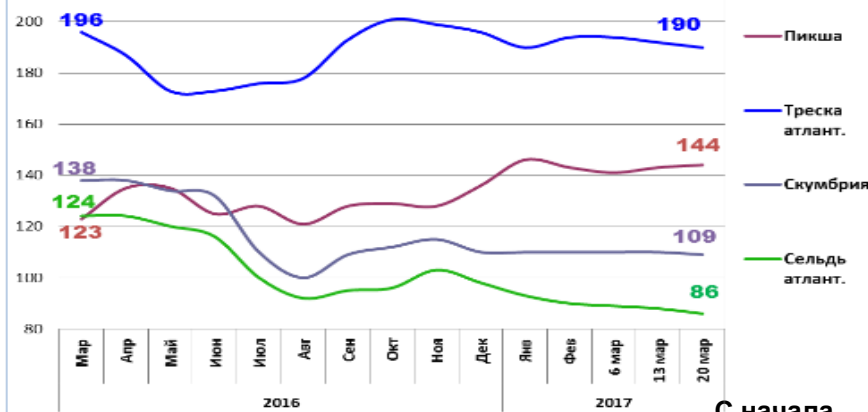
Оптовые цены на основные виды рыбы

Дальний Восток



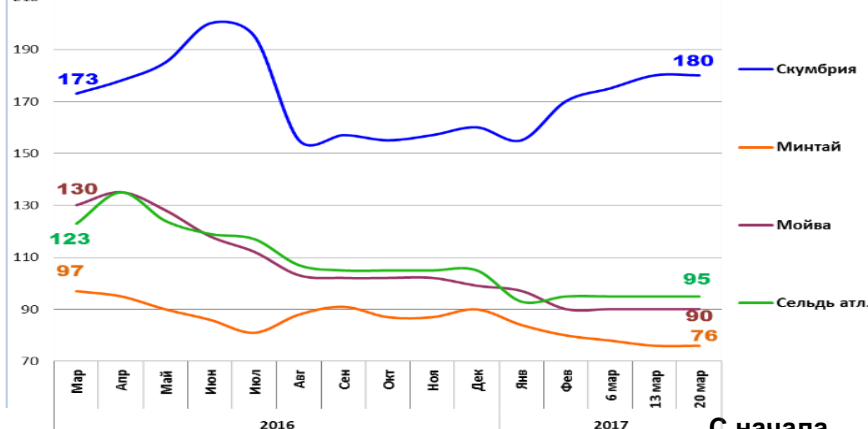
	Руб./кг	За неделю	С начала года
Треска тихоок.	165,00	+1,2%	+22,2%
Минтай	61,00	-1,6%	-18,7%
Сельдь тихоок.	58,00	0,0%	+3,6%
Камбала	90,00	0,0%	+30,4%

Северо-Запад



	Руб./кг	За неделю	С начала года
Пикша	144,00	+0,7%	+5,9%
Треска атлант.	190,00	-1,0%	-3,1%
Скумбрия	109,00	-0,9%	-0,9%
Сельдь атлант.	86,00	-2,3%	-12,2%

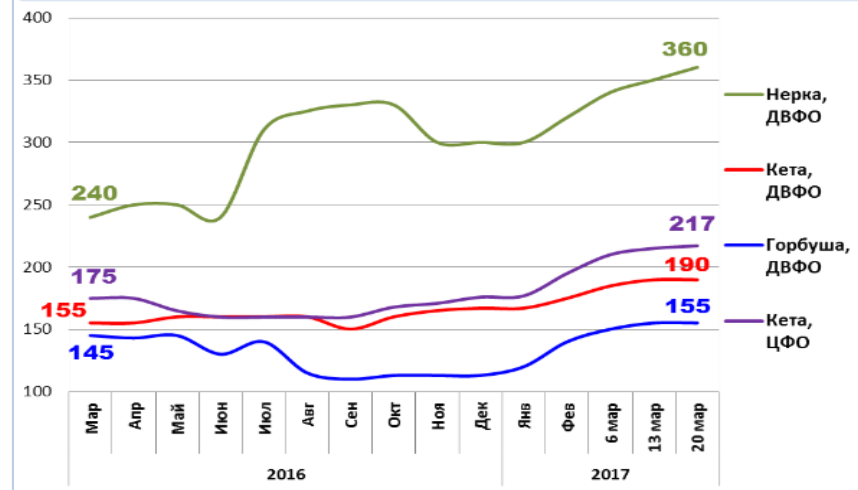
Центр



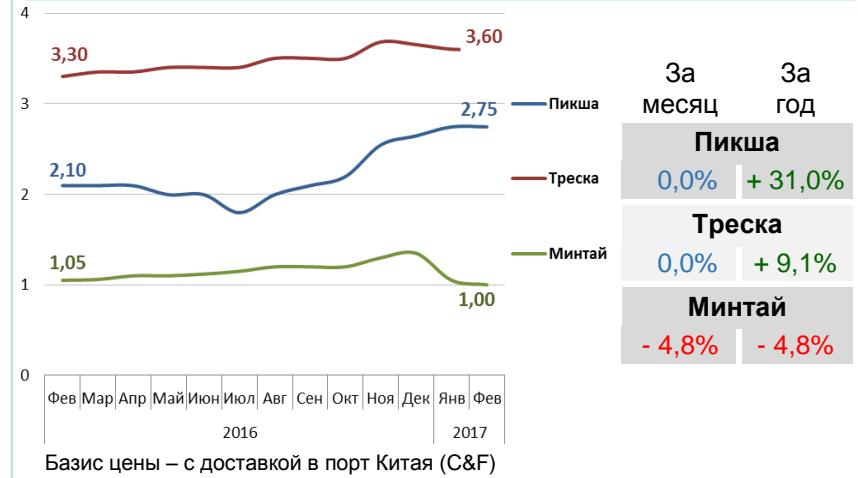
	Руб./кг	За неделю	С начала года
Скумбрия	180,00	0,0%	+12,5%
Минтай	76,00	0,0%	-15,6%
Мойва	90,00	0,0%	-9,1%
Сельдь атлант.	95,00	0,0%	-9,5%

Базис оптовых цен – франко-склад (EXW)

Оптовые цены на отдельные виды лососевых

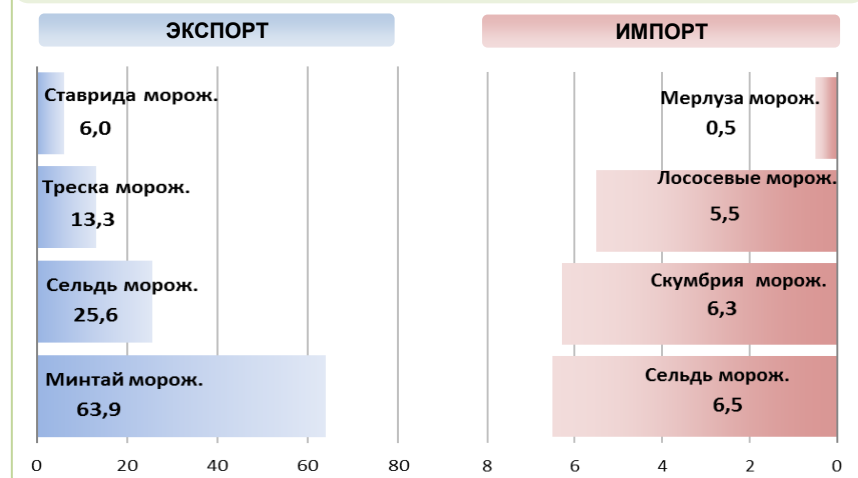


Цены реализации российской рыбы на внешнем рынке, долл. США за кг



Базис цены – с доставкой в порт Китая (C&F)

Основные товарные позиции внешней торговли рыбой в 2017 г., тыс. тонн



За январь 2017 г. объем экспорта рыбы и морепродуктов (группа 03 ТН ВЭД) увеличился по сравнению с аналогичным периодом 2016 г. на 24,8%, а его стоимость возросла на 24,1%. Средние контрактные цены по основной позиции экспорта, мороженой рыбе, снизились на 8,3%.

Объем импорта увеличился на 13,5%, при этом его стоимость возросла на 51,6%. Средние контрактные цены импорта на охлажденную рыбу выросли на 25,5%, на рыбу мороженую – на 42,8%, а на филе снизились на 6,1%.

Источники информации. Розничные цены – Росстат. Оптовые цены внутреннего рынка – оценка на основе данных РК-Профи и территориальных подразделений Росрыболовства. Цены внешнего рынка - Undercurrent News. Улов – ФГБУ ЦСМС. Экспорт, импорт – ФТС России, Росстат.

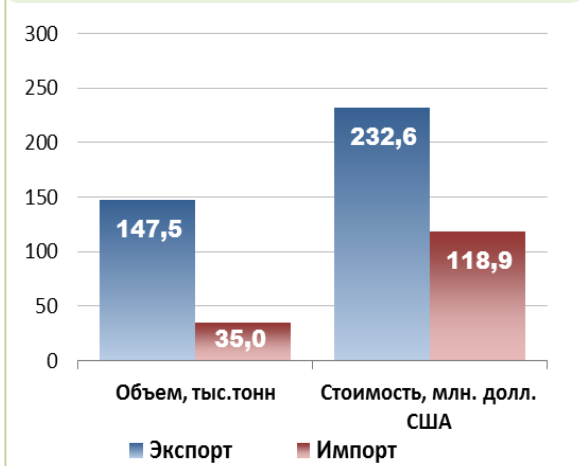
Улов основных видов рыбы

В 2017 г., тыс. тонн	к 2016 г.	Освоение квоты
1028,2	-2,2%	18,7%
ВСЕГО		
620,8	-4,0%	32,9%
Минтай		
83,8	-17,0%	15,8%
Треска		
71,7	+10,8%	20,2%
Сельди		
11,5	-28,1%	13,3%
Камбалы		

Отдельные ценовые индикаторы мирового рыбного рынка

Текущая цена	За месяц	За год
Лосось атл. охл (Норвегия), кроны/кг		
65,96	-12,4%	+34,4%
Сибас охл. (Испания), евро/кг		
5,80	+0,3%	-7,6%
Тилапия жив. (Китай), юани/кг		
9,0	+5,9%	+13,5%
Рыбная мука (Перу), долл. США/кг		
1,22	-4,7%	-21,3%

Экспорт и импорт рыбы и морепродуктов за январь 2017 г.



© ФГУП «Национальные рыбные ресурсы» +7-495-771-38-01 nfr@nfr.ru