

# ОСНОВНЫЕ ПОЛОЖЕНИЯ ГОСУДАРСТВЕННОЙ ПРОГРАММЫ РОССИЙСКОЙ ФЕДЕРАЦИИ «РАЗВИТИЕ РЫБОХОЗЯЙСТВЕННОГО КОМПЛЕКСА»



МИНИСТЕРСТВО СЕЛЬСКОГО ХОЗЯЙСТВА  
РОССИЙСКОЙ ФЕДЕРАЦИИ



ФЕДЕРАЛЬНОЕ АГЕНТСТВО  
ПО РЫБОЛОВСТВУ

# ЦЕЛЬ И ЗАДАЧИ ГОСУДАРСТВЕННОЙ ПРОГРАММЫ

## Цель

Обеспечение перехода от экспортно-сырьевого типа к инновационному типу развития на основе сохранения, воспроизводства, рационального использования водных биологических ресурсов, внедрения новых технологий, развития импортозамещающих подотраслей;

обеспечение удельного веса отечественной рыбной продукции в параметрах, заданных Доктриной продовольственной безопасности Российской Федерации, утвержденной Указом Президента Российской Федерации от 30 января 2010 г.;

обеспечение конкурентоспособности российской рыбной продукции на внутреннем и внешнем рынках

1

Создание условий для повышения эффективности добычи (вылова) водных биологических ресурсов, в том числе для обеспечения интересов Российской Федерации в области рыболовства на международном уровне

2

Восстановление и сохранение ресурсно-сырьевой базы рыболовства, в том числе путем искусственного воспроизводства водных биологических ресурсов и стимулирования развития аквакультуры

3

Расширение проведения научных исследований и разработок, в том числе экосистемных, развитие научно-технического потенциала рыбохозяйственного комплекса

4

Формирование условий для обеспечения законного и безопасного промысла водных биологических ресурсов

5

Стимулирование модернизации основных производственных фондов в рыбохозяйственном комплексе

6

Совершенствование управления реализацией Программы

7

Инфраструктурное обеспечение инновационного развития рыбохозяйственного комплекса

8

Восстановление и сохранение ресурсно-сырьевой базы осетровых видов рыб

## Задачи

# ПОДПРОГРАММЫ ГОСУДАРСТВЕННОЙ ПРОГРАММЫ

## ЗАДАЧА 1



### ПОДПРОГРАММА 1 «Организация рыболовства»



1.1 «Повышение эффективности в области организации рыболовства»



1.2 «Развитие промышленного и прибрежного рыболовства»



1.3 «Развитие рыболовства в районах действия международных договоров Российской Федерации в области рыболовства и сохранения водных биологических ресурсов и открытой части Мирового океана»



1.4 «Совершенствование работы государственного рыбохозяйственного реестра и повышение эффективности его использования»

## ЗАДАЧА 2



### ПОДПРОГРАММА 2 «Развитие аквакультуры»



2.1 «Осуществление работ по искусственному воспроизводству водных биологических ресурсов»



2.2 «Осуществление работ по сохранению водных биологических ресурсов»



2.3 «Информационное обеспечение деятельности предприятий аквакультуры»



2.4 «Развитие системы государственной поддержки субъектов аквакультуры»



2.5 «Стимулирование научно-исследовательской и опытно-конструкторской деятельности в области аквакультуры»

## ЗАДАЧА 3



### ПОДПРОГРАММА 3 «Наука и инновации»



3.1 «Проведение рыбохозяйственных исследований»



3.2 «Проведение научно-исследовательских работ в области формирования инфраструктуры и развития рыбохозяйственного комплекса»

# ПОДПРОГРАММЫ ГОСУДАРСТВЕННОЙ ПРОГРАММЫ

## ЗАДАЧА 4

### ПОДПРОГРАММА 4 «Охрана и контроль»

4.1 «Совершенствование деятельности по предупреждению, сдерживанию и ликвидации незаконного, несообщаемого и нерегулируемого промысла водных биологических ресурсов»

4.2 «Повышение безопасности плавания судов рыбопромыслового флота и выполнение комплекса аварийно-спасательных работ на рыбопромысловых судах в районах промысла при осуществлении рыболовства»

4.3 «Совершенствование деятельности органов государственной власти субъектов Российской Федерации в области контроля, надзора и охраны водных биологических ресурсов на внутренних водных объектах рыбохозяйственного значения»

4.4 «Обеспечение государственного контроля (надзора) в области рыболовства и сохранения водных биологических ресурсов»

4.5 «Информационное обеспечение деятельности рыбохозяйственного комплекса»

## ЗАДАЧА 5

### ПОДПРОГРАММА 5 «Модернизация и стимулирование»

5.1 «Стимулирование модернизации существующего и строительства нового рыбопромыслового флота»

5.2 «Стимулирование модернизации существующих и строительства объектов рыбоперерабатывающей инфраструктуры, объектов хранения рыбной продукции»

5.3 «Развитие выставочной деятельности»

## ЗАДАЧА 6

### ПОДПРОГРАММА 6 «Обеспечение реализации государственной программы»

6.1 «Обеспечение реализации государственной программы»

6.2 «Мониторинг выполнения государственных услуг и работ в рамках реализации государственной программы»

# ПОДПРОГРАММЫ ГОСУДАРСТВЕННОЙ ПРОГРАММЫ

## ЗАДАЧА 7

### ПОДПРОГРАММА 7

«Повышение эффективности использования и развитие ресурсного потенциала рыбохозяйственного комплекса»

7.1 «Строительство и реконструкция рыбоводных заводов»

7.2 «Развитие научно-производственной базы аквакультуры»

7.3 «Обеспечение эффективной и безопасной добычи водных биологических ресурсов»

7.4 «Повышение качества государственного мониторинга контроля добычи водных биологических ресурсов»

7.5 «Реконструкция объектов федеральной собственности портовых сооружений рыбных терминалов морских портов»

7.6 «Комплексная капитальная реконструкция научно-исследовательских судов»

## ЗАДАЧА 8

### ПОДПРОГРАММА 8 «Развитие осетрового хозяйства»

8.1 «Межведомственное взаимодействие и контроль, направленные на борьбу с незаконной добычей (выловом) осетровых видов рыб»

8.2 «Международная деятельность в области регулирования рыболовства, сохранения и воспроизводства осетровых видов рыб в бассейне Каспийского моря»

8.3 «Развитие системы государственной поддержки товарного осетроводства»

8.4 «Развитие технологий товарного осетроводства»

8.5 «Мониторинг состояния запасов осетровых видов рыб»

8.6 «Осуществление работ по искусственному воспроизводству осетровых видов рыб»

8.7 «Мелиорация водных объектов рыбохозяйственного значения (для осетровых видов рыб)»

## РЕСУРСНОЕ ОБЕСПЕЧЕНИЕ ГОСУДАРСТВЕННОЙ ПРОГРАММЫ

Наименование	Всего	Объемы бюджетных ассигнований (млрд. рублей), годы							
		2013 год	2014 год	2015 год	2016 год	2017 год	2018 год	2019 год	2020 год
<b>Государственная программа Российской Федерации "Развитие рыбохозяйственного комплекса"</b>	<b>92,48</b>	<b>10,57</b>	<b>10,23</b>	<b>13,41</b>	<b>13,59</b>	<b>12,80</b>	<b>10,25</b>	<b>10,64</b>	<b>10,99</b>
Подпрограмма 1 "Организация рыболовства"	0,36	0,04	0,04	0,04	0,04	0,05	0,05	0,05	0,05
Подпрограмма 2 "Развитие аквакультуры"	23,69	3,11	3,15	3,32	3,27	2,90	2,53	2,65	2,76
Подпрограмма 3 "Наука и инновации"	28,83	3,54	3,17	4,26	3,78	3,61	3,29	3,50	3,68
Подпрограмма 4 "Охрана и контроль"	8,84	1,14	1,03	1,07	1,07	1,01	1,13	1,18	1,21
Подпрограмма 5 "Модернизация и стимулирование"	0,38	0,15	0,01	0,19	0,02	0,01	0,00	0,00	0,00
Подпрограмма 6 "Обеспечение создания условий для реализации государственной программы"	21,61	2,61	2,83	2,88	2,88	2,55	2,60	2,62	2,64
Подпрограмма 7 "Повышение эффективности использования и развитие ресурсного потенциала рыбохозяйственного комплекса"	3,89	0,00	0,00	0,63	1,53	1,73	0,00	0,00	0,00
Подпрограмма 8 «Развитие осетрового хозяйства»	4,90	0,00	0,00	1,01	0,99	0,95	0,65	0,65	0,65

# ЗНАЧЕНИЯ ИНТЕГРАЛЬНЫХ ПОКАЗАТЕЛЕЙ И ИНДИКАТОРОВ ГОСУДАРСТВЕННОЙ ПРОГРАММЫ В ЗАВИСИМОСТИ ОТ ОБЪЁМОВ РЕСУРСНОГО ОБЕСПЕЧЕНИЯ

**Наименование показателя  
государственной программы**

**Значение показателя при ресурсном обеспечении государственной программы в рамках  
доведенных лимитов**

	2013 год	2014 год	2015 год	2016 год	2017 год	2018 год	2019 год	2020 год
Динамика объема добычи (вылова) водных биологических ресурсов (к базовому периоду), процентов	-	98,7	99,1	99,6	100,5	101,5	102,6	103,8
Динамика выпуска водных биологических ресурсов в водные объекты рыбохозяйственного значения (к базовому периоду), процентов	-	89,4	90,3	90,4	90,4	90,4	90,4	90,5
Прирост объема производства продукции товарной аквакультуры (к базовому периоду), процентов	-	5	15,5	28,1	43,7	61,4	81,1	103
Охват акватории внутренних вод Российской Федерации мероприятиями по государственному контролю (надзору) в целях выявления и пресечения нарушений законодательства Российской Федерации в области рыболовства и сохранения водных биологических ресурсов (годовое значение), процентов	37	37	37,1	37	36,7	35,4	34	32,5
Доля отечественной пищевой рыбной продукции на внутреннем рынке (годовое значение), процентов	74	72,5	75,8	77,1	77,7	78,7	79,4	80
Объем произведенной рыбы и продуктов рыбных, переработанных и консервированных (годовое значение), тыс. тонн	3788,4	3681,5	3632,8	3759,5	3777,1	3886,4	3922,4	3967,4
Среднедушевое потребление рыбы и рыбопродуктов населением Российской Федерации (по данным выборочного обследования бюджетов домашних хозяйств), килограммов	22,3	22,3	22,3	22,3	22,3	22,4	22,5	22,7
Темпы роста производительности труда по виду экономической деятельности «Рыболовство, рыбоводство» (к 2011 году), процентов	101,4	100,3	101,1	102	103,5	105	106,9	108,8
Количество высокопроизводительных рабочих мест, тыс. единиц	-	-	-	-	2,8	2,8	2,9	3

# СТРУКТУРА ПОДПРОГРАММЫ 1 «ОРГАНИЗАЦИЯ РЫБОЛОВСТВА»

## Подпрограмма 1 «Организация рыболовства»

Основное мероприятие 1.1  
«Повышение эффективности в области  
организации рыболовства»

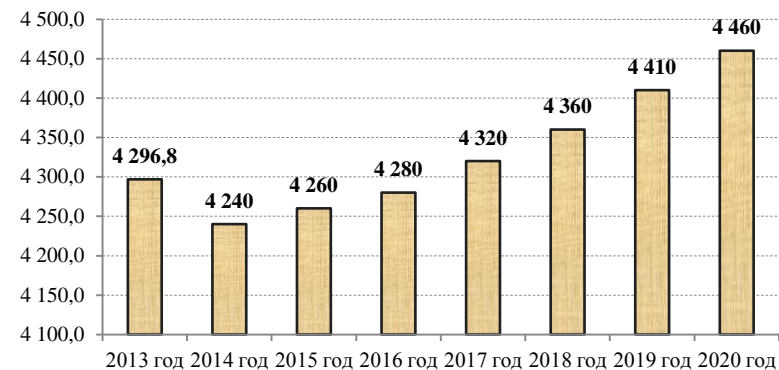
Основное мероприятие 1.2  
«Развитие промышленного и  
прибрежного рыболовства»

Основное мероприятие 1.3  
«Развитие рыболовства в районах  
действия международных договоров  
Российской Федерации в области  
рыболовства и сохранения водных  
биологических ресурсов и открытой  
части Мирового океана»

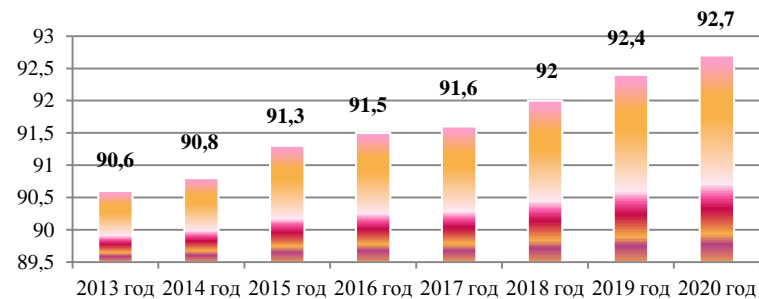
Основное мероприятие 1.4  
«Совершенствование работы  
государственного  
рыбохозяйственного реестра и  
повышение эффективности его  
использования»

Показатели и индикаторы реализации подпрограммы

**Объем добычи (вылова) водных биологических ресурсов (годовое значение), тыс. тонн**



**Освоение общих допустимых уловов во внутренних морских водах Российской Федерации, территориальном море Российской Федерации, на континентальном шельфе Российской Федерации и исключительной экономической зоне Российской Федерации российскими пользователями**





# СТРУКТУРА

## ПОДПРОГРАММЫ 2 «РАЗВИТИЕ АКВАКУЛЬТУРЫ»

Подпрограмма 2  
«Развитие аквакультуры»

Основное мероприятие 2.1 «Осуществление работ по искусственному воспроизводству водных биологических ресурсов»

Основное мероприятие 2.2 «Осуществление работ по сохранению водных биологических ресурсов»

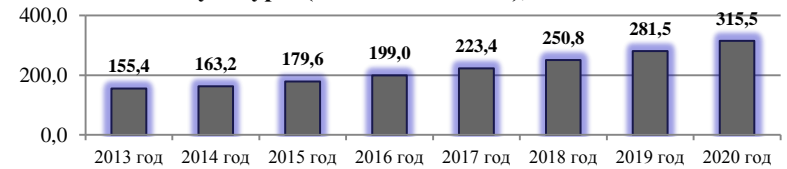
Основное мероприятие 2.3 «Информационное обеспечение деятельности предприятий аквакультуры»

Основное мероприятие 2.4 «Развитие системы государственной поддержки субъектов аквакультуры»

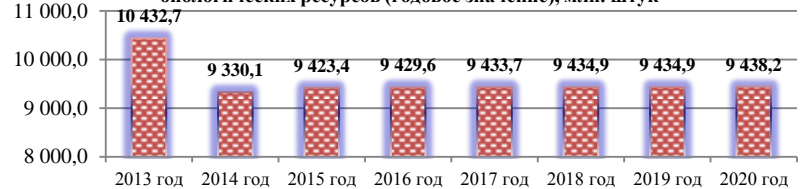
Основное мероприятие 2.5 «Стимулирование научно-исследовательской и опытно-конструкторской деятельности в области аквакультуры»

Показатели и индикаторы реализации подпрограммы

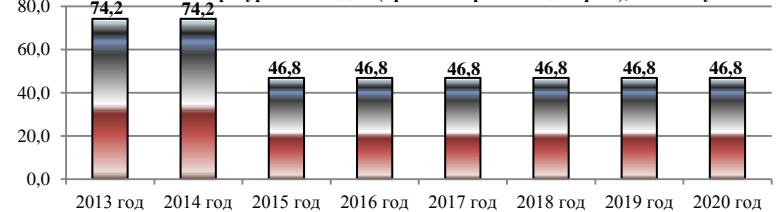
Объем производства продукции товарной аквакультуры (годовое значение), тыс. тонн



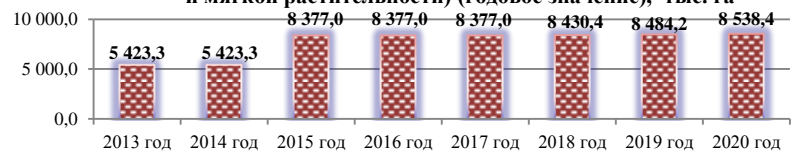
Количество выращиваемой и выпускаемой молоди (личинки) водных биологических ресурсов (годовое значение), млн. штук



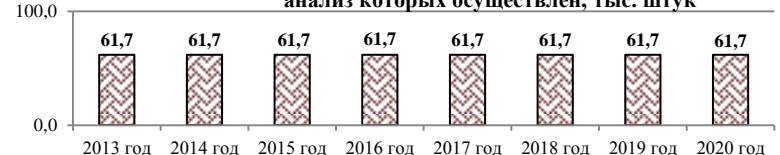
Количество содержащихся в составе ремонтно-маточных стад водных биологических ресурсов по видам (кроме осетровых видов рыб), тыс. штук



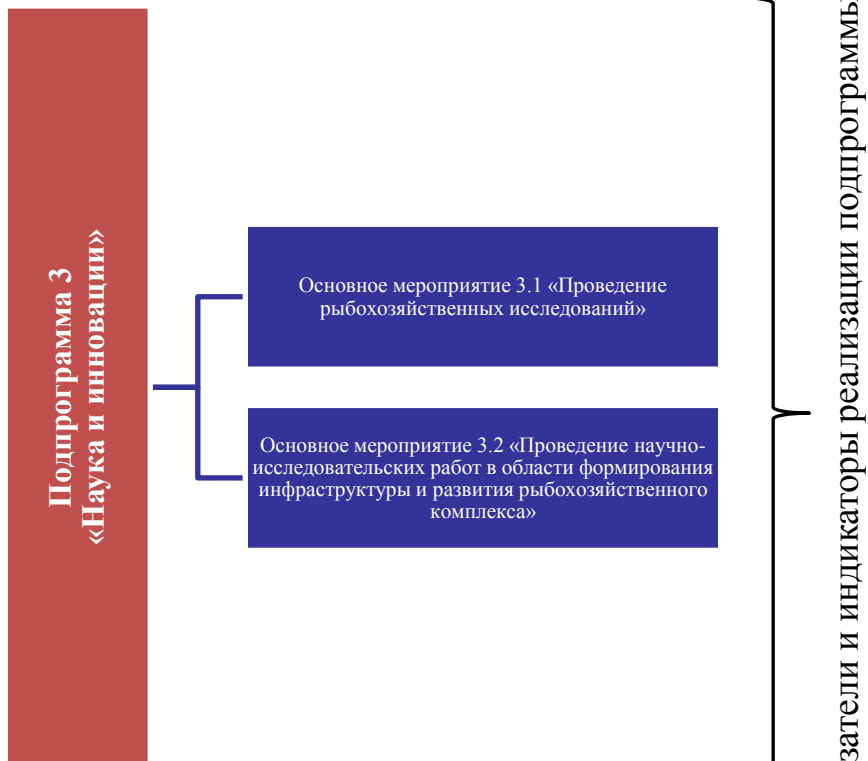
Площадь мелиорируемых водных объектов рыбохозяйственного значения (в части уничтожения жесткой и мягкой растительности) (годовое значение), тыс. га



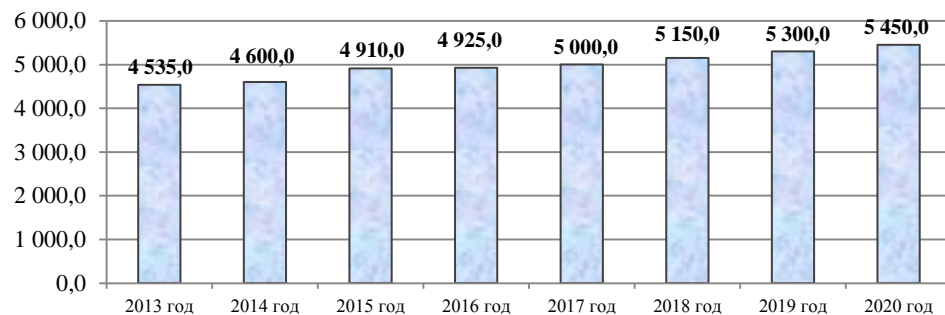
Количество водных биологических ресурсов, биологический анализ которых осуществлен, тыс. штук



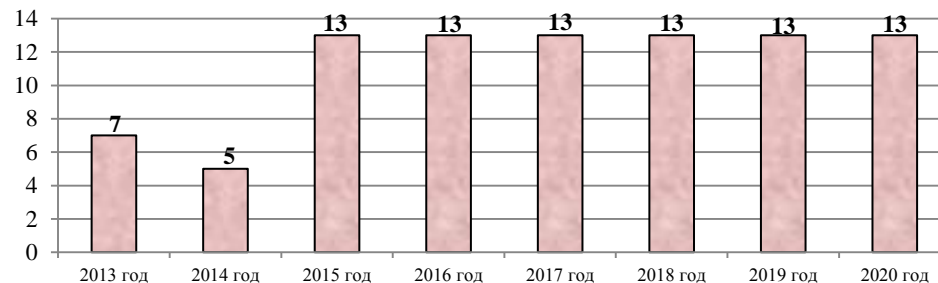
# СТРУКТУРА ПОДПРОГРАММЫ 3 «НАУКА И ИННОВАЦИИ»



**Объем оцененного потенциала сырьевой базы водных биологических ресурсов (годовое значение), тыс. тонн**



**Количество научно-практических рекомендаций в области формирования инфраструктуры и развития рыбохозяйственного комплекса (количество работ в рамках тематического плана) (годовое значение), единиц**



# СТРУКТУРА ПОДПРОГРАММЫ 4 «ОХРАНА И КОНТРОЛЬ»

Подпрограмма 4  
«Охрана и контроль»

Основное мероприятие 4.1 «Совершенствование деятельности по предупреждению, сдерживанию и ликвидации незаконного, несообщаемого и нерегулируемого промысла водных биоресурсов»

Основное мероприятие 4.2 «Повышение безопасности плавания судов рыбопромыслового флота и выполнение комплекса аварийно-спасательных работ на рыбопромысловых судах в районах промысла при осуществлении рыболовства»

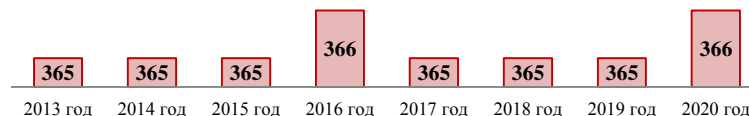
Основное мероприятие 4.3 «Совершенствование деятельности органов государственной власти субъектов Российской Федерации в области контроля, надзора и охраны водных биологических ресурсов на внутренних водных объектах рыбохозяйственного значения»

Основное мероприятие 4.4 «Обеспечение государственного контроля (надзора) в области рыболовства и сохранения водных биологических ресурсов»

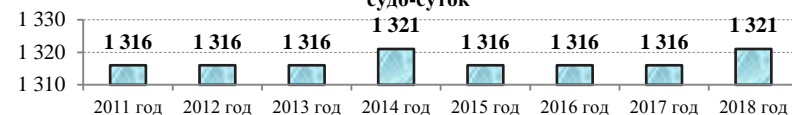
Основное мероприятие 4.5 «Информационное обеспечение деятельности рыбохозяйственного комплекса»

Показатели и индикаторы реализации подпрограммы

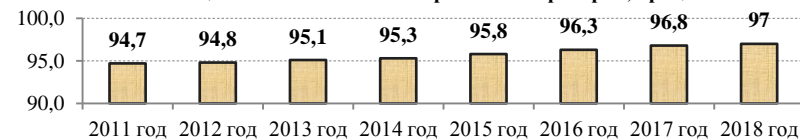
Стабильность функционирования береговых объектов Глобальной морской системы связи при бедствии и для обеспечения безопасности, находящихся в ведении Федерального агентства по рыболовству (годовое значение), дней



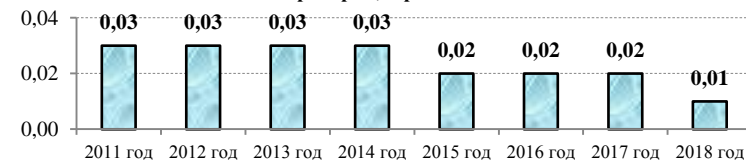
Эффективность работы аварийно-спасательных судов в районах промысла при осуществлении рыболовства (годовое значение), судо-суток



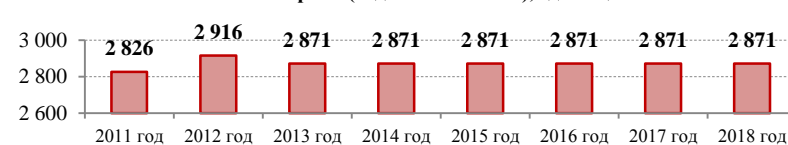
Доля плановых проверок, проведенных в установленные сроки, в общем количестве запланированных проверок, процентов



Доля проведенных проверок, результаты которых были аннулированы по решению суда, прокуратуры или иного уполномоченного органа, в общем количестве проведенных проверок, процентов



Количество проведенных тестирований технических средств контроля (годовое значение), единиц



# СТРУКТУРА ПОДПРОГРАММЫ 5 «МОДЕРНИЗАЦИЯ И СТИМУЛИРОВАНИЕ»

## Подпрограмма 5 «Модернизация и стимулирование»

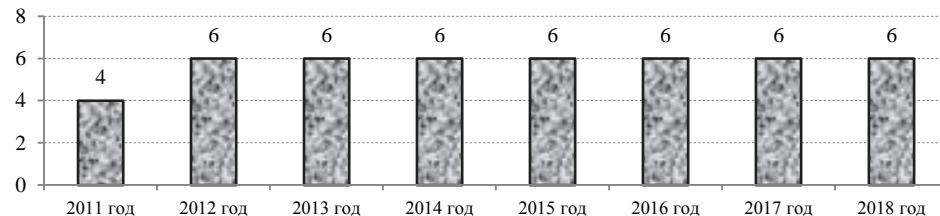
Основное мероприятие 5.1 «Стимулирование модернизации существующего и строительства нового рыбопромыслового флота»

Основное мероприятие 5.2 «Стимулирование модернизации и строительства объектов рыбоперерабатывающей инфраструктуры, объектов хранения рыбной продукции»

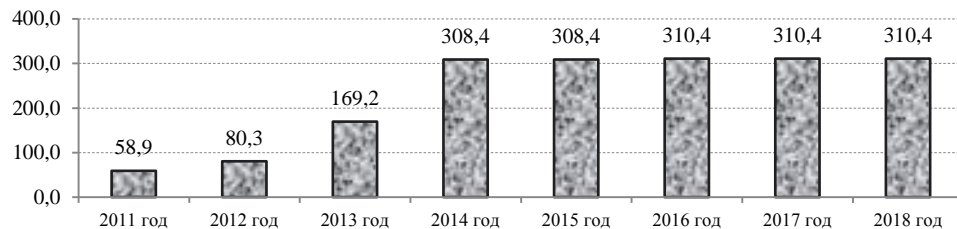
Основное мероприятие 5.3  
«Развитие выставочной деятельности»

Показатели и индикаторы реализации подпрограммы

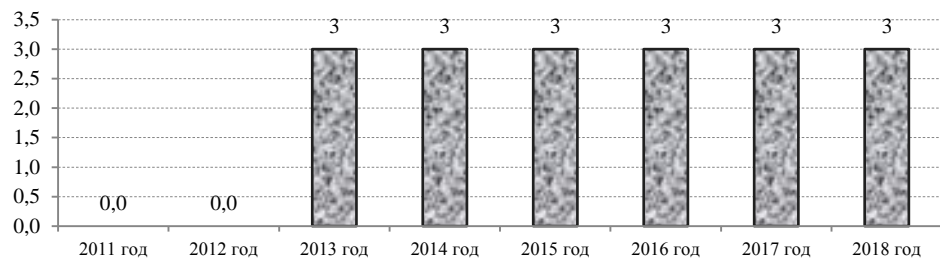
Количество построенных и модернизированных судов рыбопромыслового флота с государственной поддержкой (нарастающим итогом), единиц



Объем введенных мощностей по хранению и переработке рыбной продукции с государственной поддержкой (нарастающим итогом), тыс. тонн



Количество выставочно-ярмарочных мероприятий с участием Федерального агентства по рыболовству (годовое значение), единиц



# СТРУКТУРА ПОДПРОГРАММЫ 6 «ОБЕСПЕЧЕНИЕ РЕАЛИЗАЦИИ ГОСУДАРСТВЕННОЙ ПРОГРАММЫ»

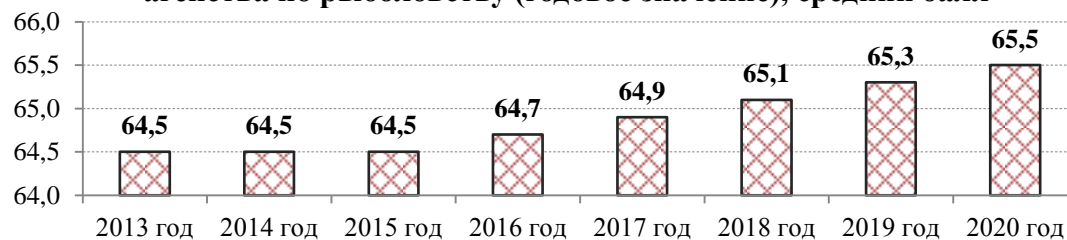
Подпрограмма 6  
«Обеспечение реализации государственной программы»

Основное мероприятие 6.1 «Обеспечение реализации государственной программы»

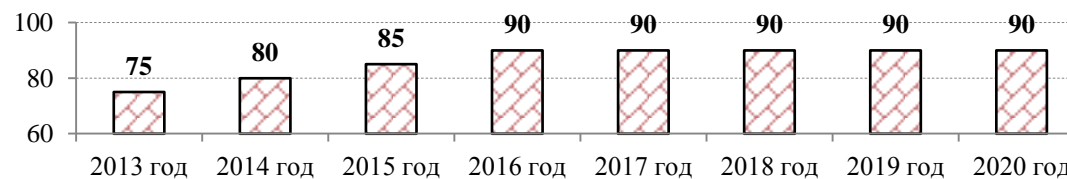
Основное мероприятие 6.2 «Мониторинг выполнения государственных услуг и работ в рамках реализации государственной программы»

Показатели и индикаторы реализации подпрограммы

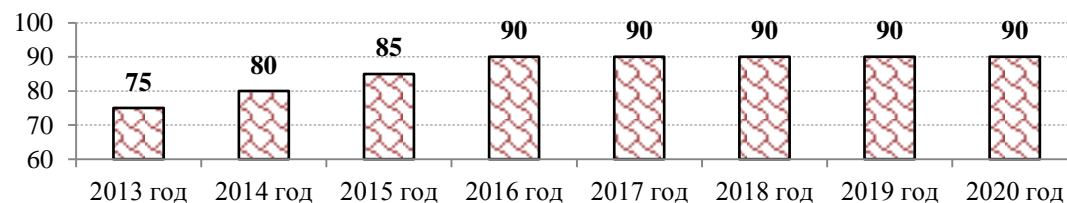
Качество финансового менеджмента Федерального агентства по рыболовству (годовое значение), средний балл



Доля государственных гражданских служащих Федерального агентства по рыболовству, прошедших повышение квалификации в течение последних 3 лет, в общем количестве государственных гражданских служащих Агентства, процентов



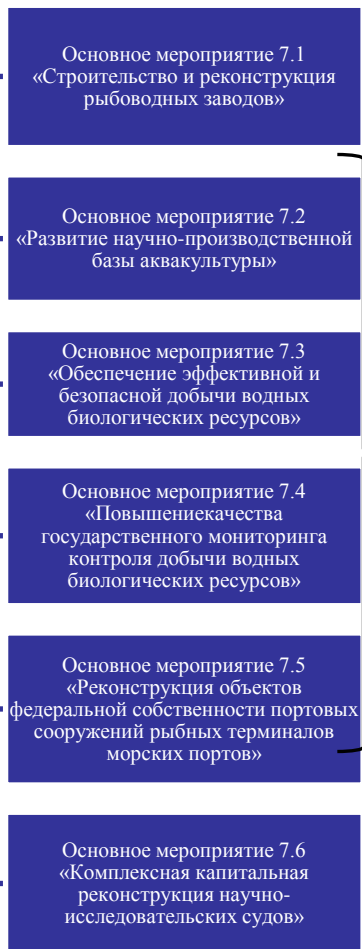
Доля граждан, удовлетворенных качеством оказания государственных услуг, в общем количестве граждан, обратившихся за государственными услугами, процентов



## СТРУКТУРА

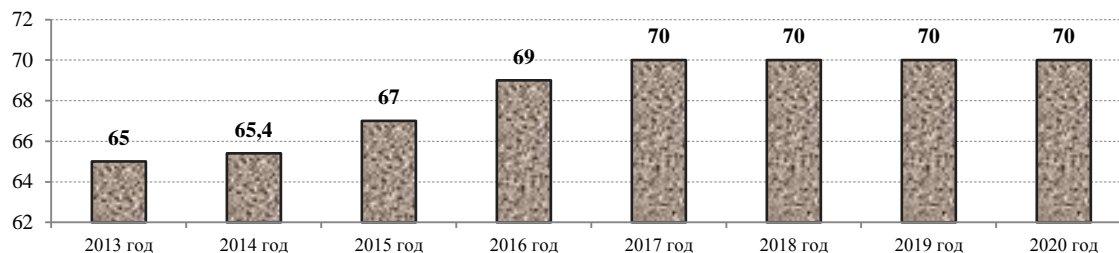
# ПОДПРОГРАММЫ 7 «ПОВЫШЕНИЕ ЭФФЕКТИВНОСТИ ИСПОЛЬЗОВАНИЯ И РАЗВИТИЕ РЕСУРСНОГО ПОТЕНЦИАЛА РЫБОХОЗЯЙСТВЕННОГО КОМПЛЕКСА»

«Повышение эффективности использования и развития ресурсного потенциала рыбохозяйственного»

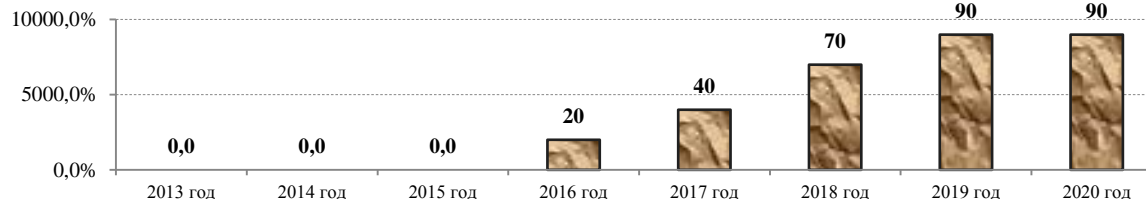


Показатели и индикаторы реализации подпрограммы

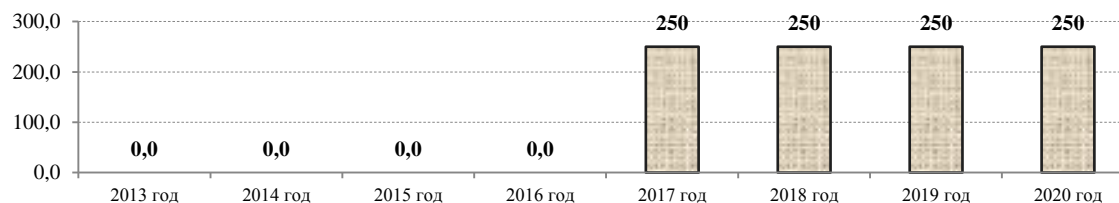
Степень физического износа береговых объектов Глобальной морской системы связи при бедствии и для обеспечения безопасности (годовое значение), процентов



Доля учтенного объема добычи водных биологических ресурсов с применением электронного промыслового журнала в общем учтенном объеме добычи водных биологических ресурсов, процентов



Протяженность реконструированных причальных сооружений (нарастающим итогом к базовому значению), пог. метров

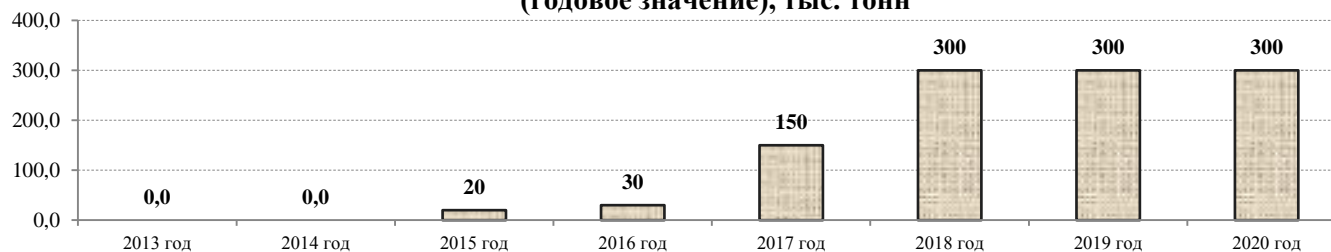


## СТРУКТУРА

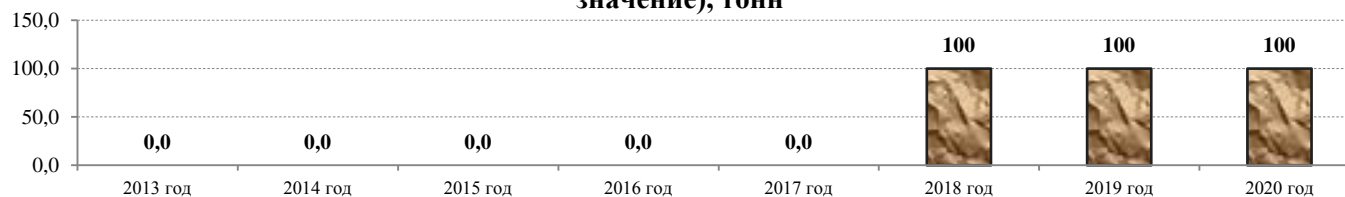
# ПОДПРОГРАММЫ 7 «ПОВЫШЕНИЕ ЭФФЕКТИВНОСТИ ИСПОЛЬЗОВАНИЯ И РАЗВИТИЕ РЕСУРСНОГО ПОТЕНЦИАЛА РЫБОХОЗЯЙСТВЕННОГО КОМПЛЕКСА»

Показатели и индикаторы реализации подпрограммы (продолжение)

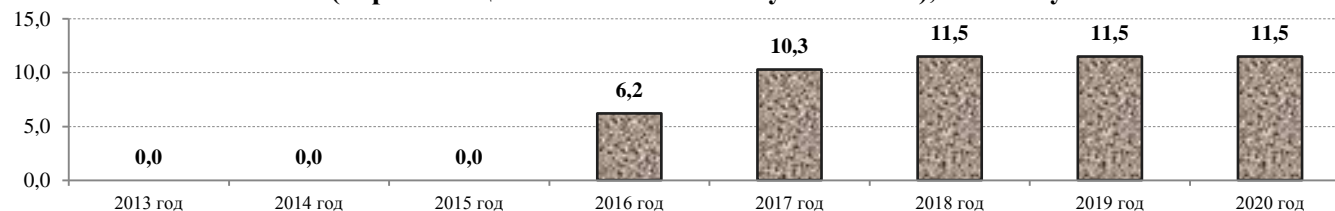
**Прирост объема оцененного потенциала сырьевой базы водных биологических ресурсов за счет строительства и реконструкции научно-исследовательских судов (годовое значение), тыс. тонн**



**Прирост объема производства предприятиями аквакультуры, находящимися в государственной собственности, качественного жизнестойкого посадочного материала для субъектов аквакультуры за счет строительства и реконструкции (годовое значение), тонн**



**Прирост мощности рыбоводных заводов за счет строительства и реконструкции (нарастающим итогом к базовому значению), млн. штук**



## СТРУКТУРА

### ПОДПРОГРАММЫ 8 «РАЗВИТИЕ ОСЕТРОВОГО ХОЗЯЙСТВА»

#### Подпрограмма 8 «Развитие осетрового хозяйства»

Основное мероприятие 8.1  
«Межведомственное взаимодействие и контроль, направленные на борьбу с незаконной добычей (выловом) осетровых видов рыб»

Основное мероприятие 8.2  
«Международная деятельность в области регулирования рыболовства, сохранения и воспроизводства осетровых видов рыб в бассейне Каспийского моря»

Основное мероприятие 8.3  
«Развитие системы государственной поддержки товарного осетроводства»

Основное мероприятие 8.4  
«Развитие технологий товарного осетроводства»

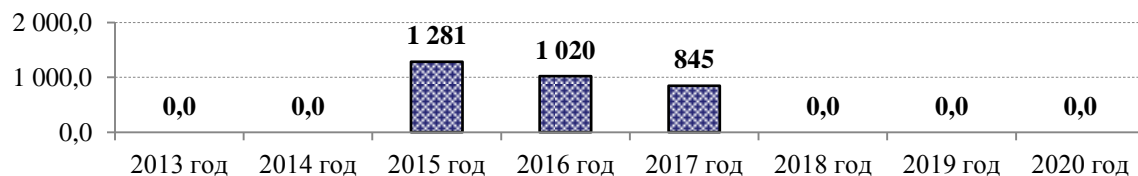
Основное мероприятие 8.5  
«Мониторинг состояния запасов осетровых видов рыб»

Основное мероприятие 8.6  
«Осуществление работ по искусственному воспроизводству осетровых видов рыб»

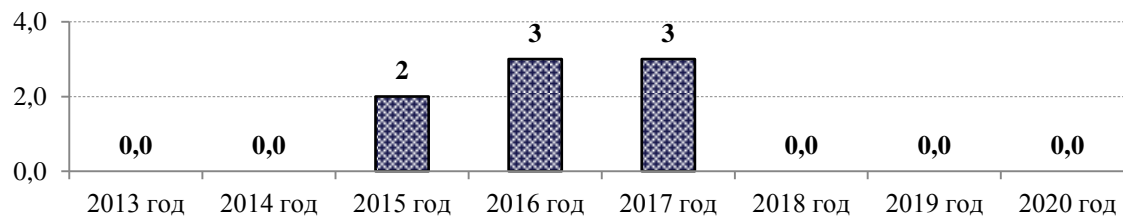
Основное мероприятие 8.7  
«Мелиорация водных объектов рыбохозяйственного значения (для осетровых видов рыб)»

#### Показатели и индикаторы реализации подпрограммы

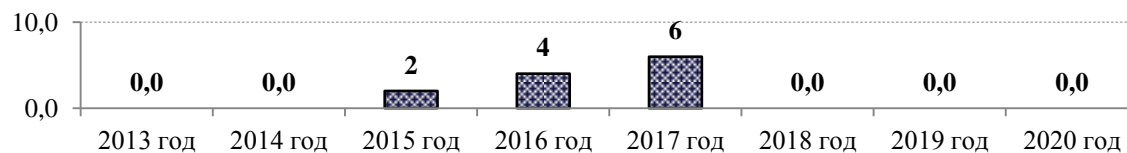
Число дополнительных совместных с Министерством внутренних дел Российской Федерации и Федеральной службой безопасности Российской Федерации контрольно-надзорных мероприятий в области рыболовства, в том числе в отношении незаконной добычи (вылова) осетровых



Количество проведенных международных мероприятий по вопросу сохранения осетровых видов рыб (годовое значение), единиц



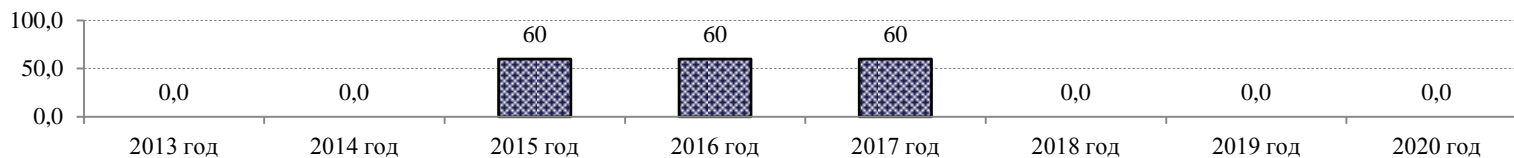
Количество разработанных рекомендаций и технологий для товарного выращивания осетровых видов рыб, включая методики прослеживаемости происхождения продукции (годовое значение), единиц



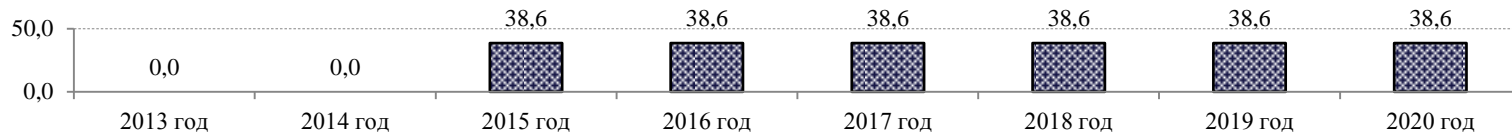


## СТРУКТУРА ПОДПРОГРАММЫ 8 «РАЗВИТИЕ ОСЕТРОВОГО ХОЗЯЙСТВА»

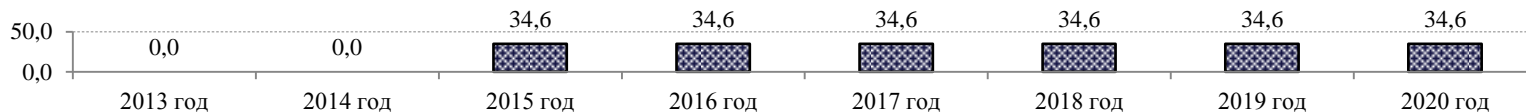
Количество генетически идентифицированной молоди осетровых видов рыб (годовое значение), тыс. штук



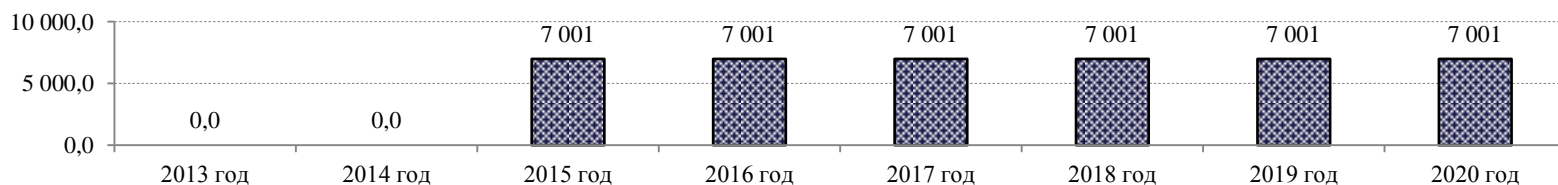
Количество особей осетровых видов рыб, содержащихся в составе ремонтно-маточных стад, тыс. штук



Количество выращиваемой и выпускаемой молоди (личинки) осетровых видов рыб, млн. штук



Площадь акватории, очищенной от мусора, брошенных сетей и иных бесхозяйных орудий лова, тыс. кв. м



Показатели и индикаторы реализации подпрограммы (продолжение)