



Рыбные ряды

Обзор ситуации на рынке рыбы

24 июня 2019 г.

За прошедший период с 17 по 23 июня т.г. цены в оптовом сегменте внутреннего рынка мороженой рыбы демонстрировали тенденцию к снижению.

В Дальневосточном регионе конъюнктура мирового рынка и укрепление курса рубля способствовали удешевлению трески, минтая и камбалы. Отмечается неустойчивая динамика цен на первые предложения лососевых новой путины. Цены на другие виды мороженой рыбы не изменились.

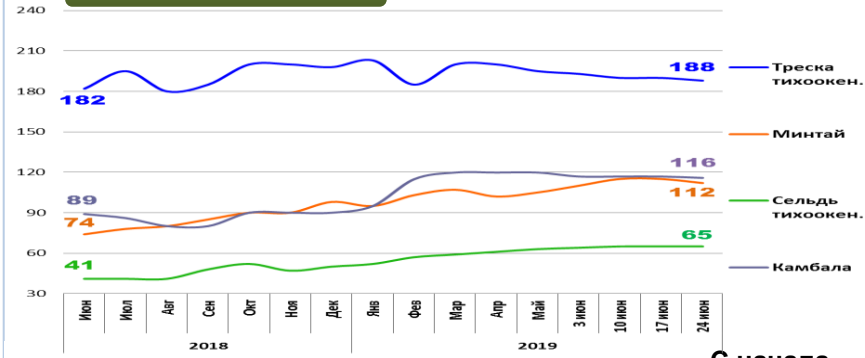
На Северо-западе цены на популярный ассортимент мороженой рыбы не менялись, что обусловлено нежеланием продавцов снижать отпускные цены на фоне сокращения спроса со стороны переработчиков и трейдеров, и затоваривания складских мощностей.

В центральных регионах снижались цены на горбушу и кету под влиянием нереализованных товарных запасов, а также на скумбрию и минтай в условиях сезонного сокращения потребительского спроса и уменьшения отпускных цен в регионах промысла. Цены на другие виды мороженой рыбы были стабильны.

Розничные цены продолжают расти. В период с 11 по 17 июня т.г. средний уровень потребительских цен на рыбу мороженую неразделанную возрос на 0,2%. В сравнении с началом года цены остаются выше на 5,0%.

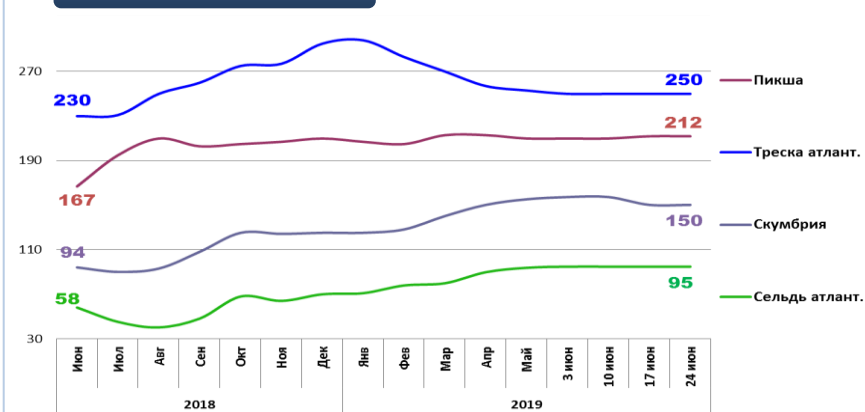
Оптовые цены на основные виды рыбы

Дальний Восток



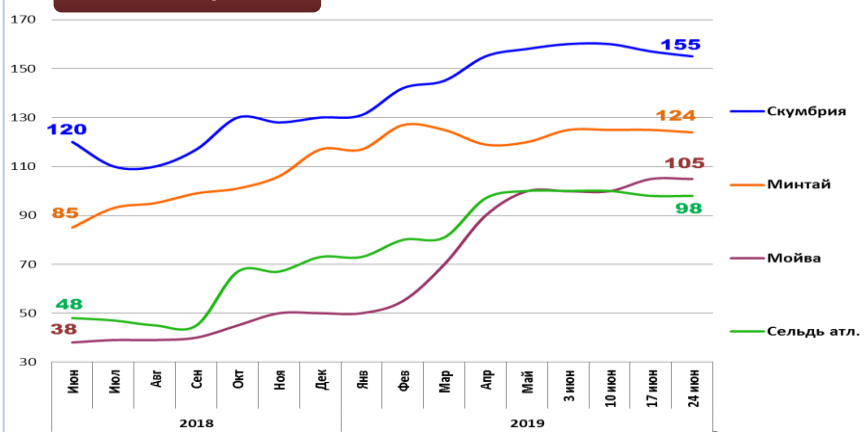
| Вид рыбы | Руб./кг | За неделю | С начала года |
|----------------|---------|-----------|---------------|
| Треска тихоок. | 188,00 | -1,1% | -5,1% |
| Минтай | 112,00 | -2,6% | +14,3% |
| Сельдь тихоок. | 65,00 | 0,0% | +30,0% |
| Камбала | 116,00 | -0,9% | +28,9% |

Северо-Запад



| Вид рыбы | Руб./кг | За неделю | С начала года |
|----------------|---------|-----------|---------------|
| Пикша | 212,00 | 0,0% | +1,0% |
| Треска атлант. | 250,00 | 0,0% | -15,3% |
| Скумбрия | 150,00 | 0,0% | +20,0% |
| Сельдь атлант. | 95,00 | 0,0% | +35,7% |

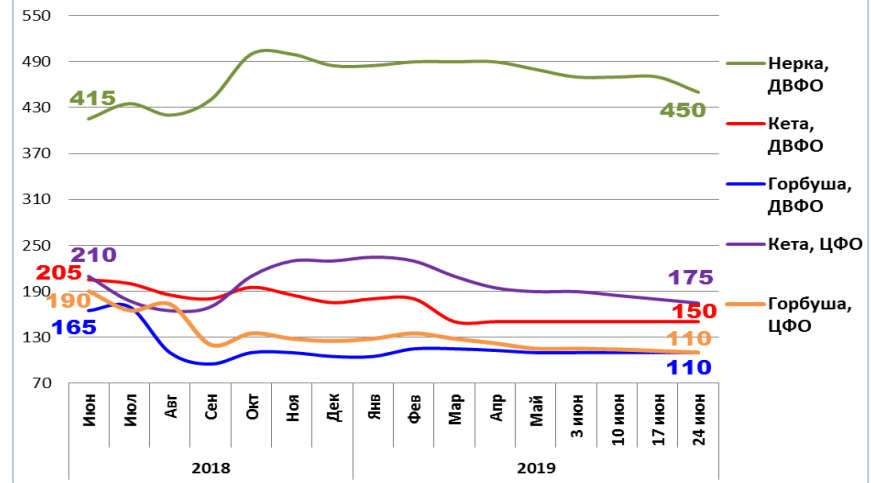
Центр



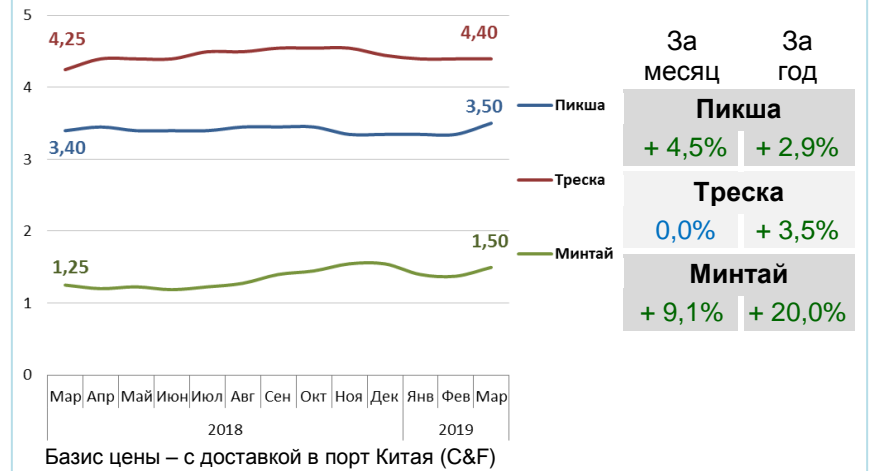
| Вид рыбы | Руб./кг | За неделю | С начала года |
|----------------|---------|-----------|---------------|
| Скумбрия | 155,00 | -1,3% | +19,2% |
| Минтай | 124,00 | -0,8% | +6,1% |
| Мойва | 105,00 | 0,0% | +110,0% |
| Сельдь атлант. | 98,00 | 0,0% | +34,2% |

Базис оптовых цен – франко-склад (EXW)

Оптовые цены на отдельные виды лососевых

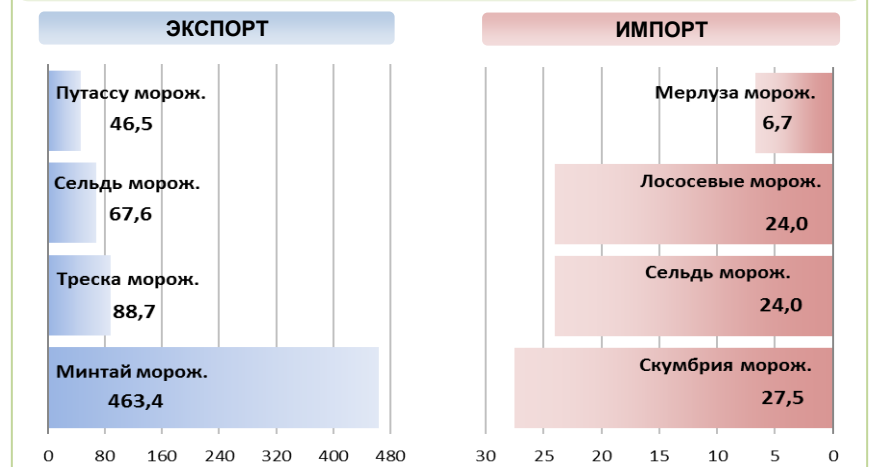


Цены реализации российской рыбы на внешнем рынке, долл. США за кг



Базис цены – с доставкой в порт Китая (С&F)

Основные товарные позиции внешней торговли рыбой в 2019 г., тыс. тонн



За январь-май 2019 г. объем экспорта рыбы и морепродуктов (группа 03 ТН ВЭД) по сравнению с аналогичным периодом 2018 г. увеличился на 0,2%, а его стоимость возросла на 15,5%. Средние контрактные цены по основной позиции экспорта, мороженой рыбе, увеличились на 10,0%.

Объем импорта уменьшился на 3,3%, а его стоимость на 9,0%. Средние контрактные цены импорта на охлажденную рыбу снизились на 17,3%, но выросли на рыбу мороженую на 0,9% и на филе на 2,4%.

Источники информации. Розничные цены – Росстат. Оптовые цены внутреннего рынка – оценка на основе данных РК-Профи и территориальных подразделений Росрыболовства. Цены внешнего рынка - Undercurrent News. Улов – ФГБУ ЦСМС. Экспорт, импорт – ФТС России, Росстат. Условные обозначения регионов: Дальний Восток (Приморский, Камчатский и Хабаровский края, Сахалинская область), Северо-Запад (Мурманск, Санкт-Петербург), Центр (Москва и Московская область)

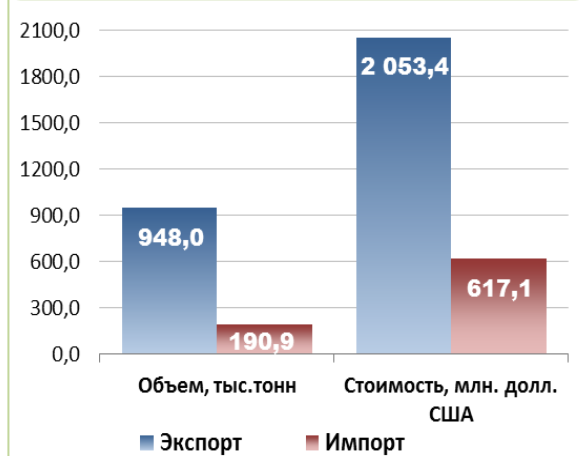
Улов основных видов рыбы

| В 2019 г., тыс. тонн | к 2018 г. | Освоение квоты |
|----------------------|--------------|----------------|
| 2 215,8 | -0,8% | 40,0% |
| ВСЕГО | | |
| 1 147,5 | +5,7% | 62,4% |
| Минтай | | |
| 273,9 | +2,9% | 56,9% |
| Треска | | |
| 123,0 | -8,5% | 39,4% |
| Сельди | | |
| 53,7 | -1,4% | 68,5% |
| Камбалы | | |

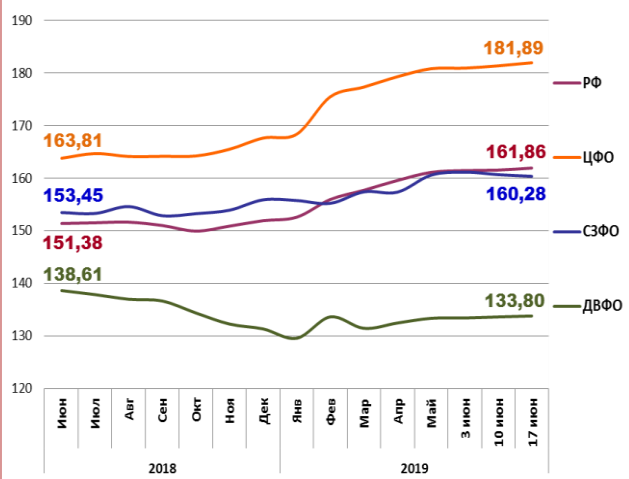
Отдельные ценовые индикаторы мирового рыбного рынка

| Текущая цена | За месяц | За год |
|--|---------------|---------------|
| Лосось атл. охл. (Норвегия), кроны/кг | | |
| 60,36 | -13,2% | -20,2% |
| Сибас охл. (Испания), евро/кг | | |
| 5,50 | -3,5% | -5,2% |
| Тилапия жив. (Китай), юани/кг | | |
| 8,90 | -1,1% | +3,5% |
| Рыбная мука (Перу), долл. США/кг | | |
| 1,50 | +2,0% | +4,9% |

Экспорт и импорт рыбы и морепродуктов за 5 мес. 2019 г.



Розничные цены на мороженую рыбу



| Вид рыбы | РФ | ЦФО | СЗФО | ДВФО |
|---------------|--------|--------|--------|--------|
| Руб./кг | 161,86 | 181,89 | 160,28 | 133,80 |
| За неделю | +0,2% | +0,3% | -0,2% | +0,1% |
| С начала года | +5,0% | +8,5% | +2,8% | +1,9% |