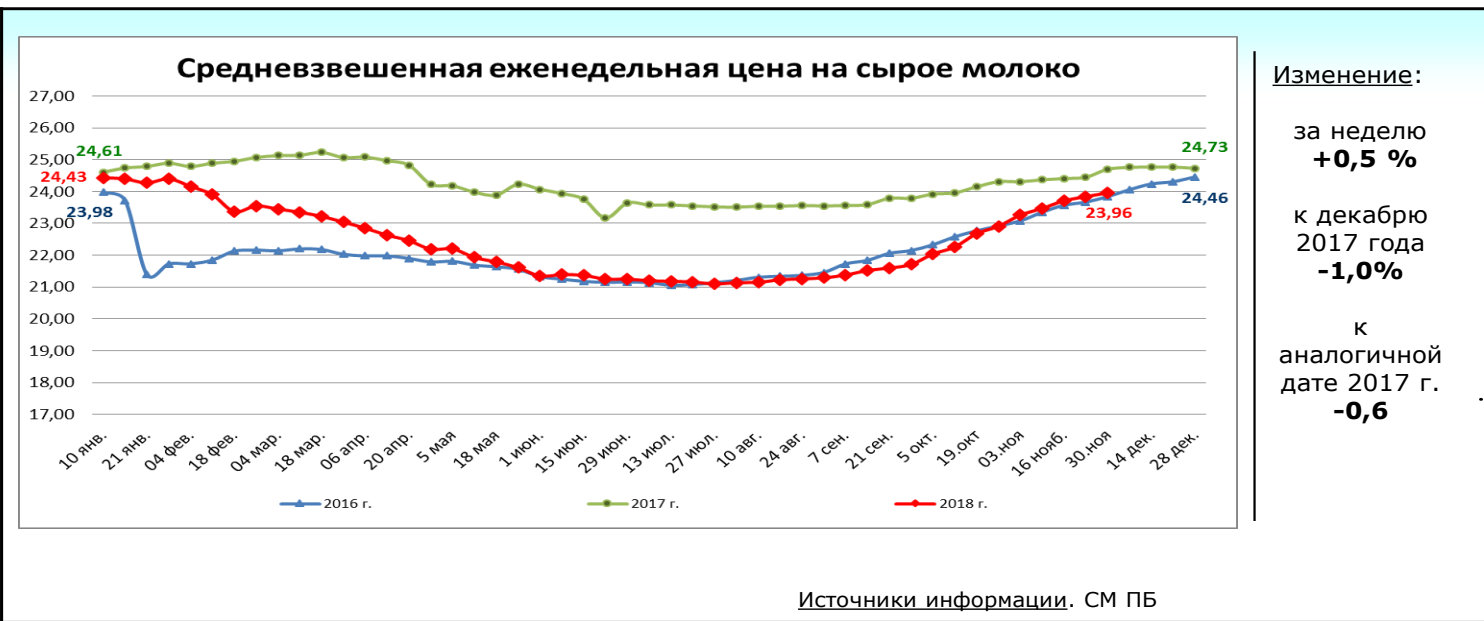


Рынок молока – текущая ситуация. Еженедельный обзор



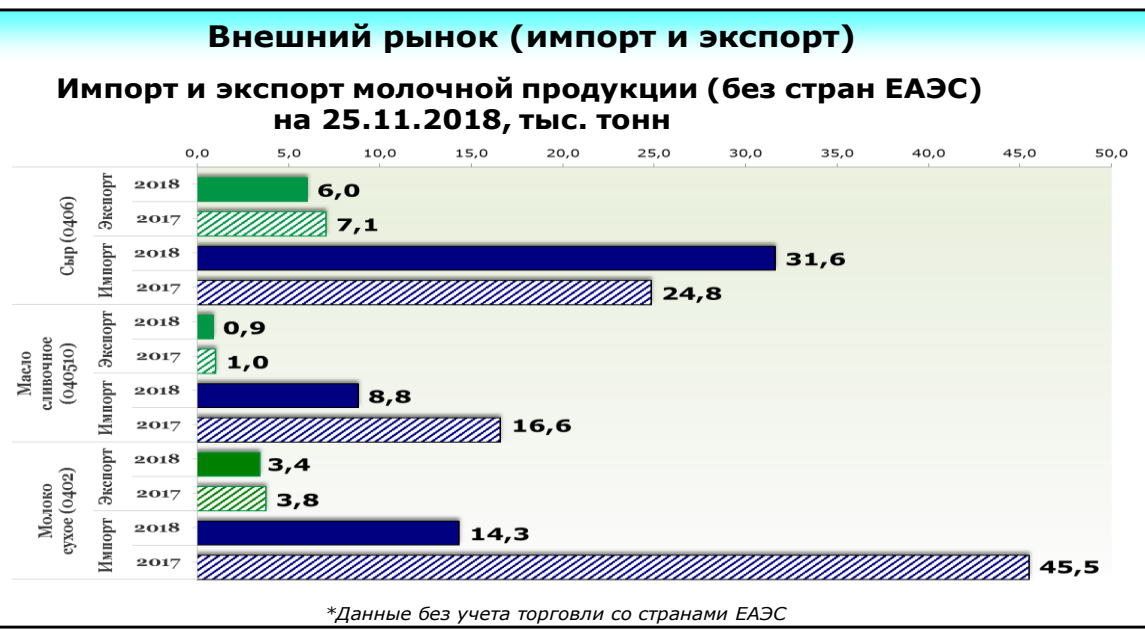
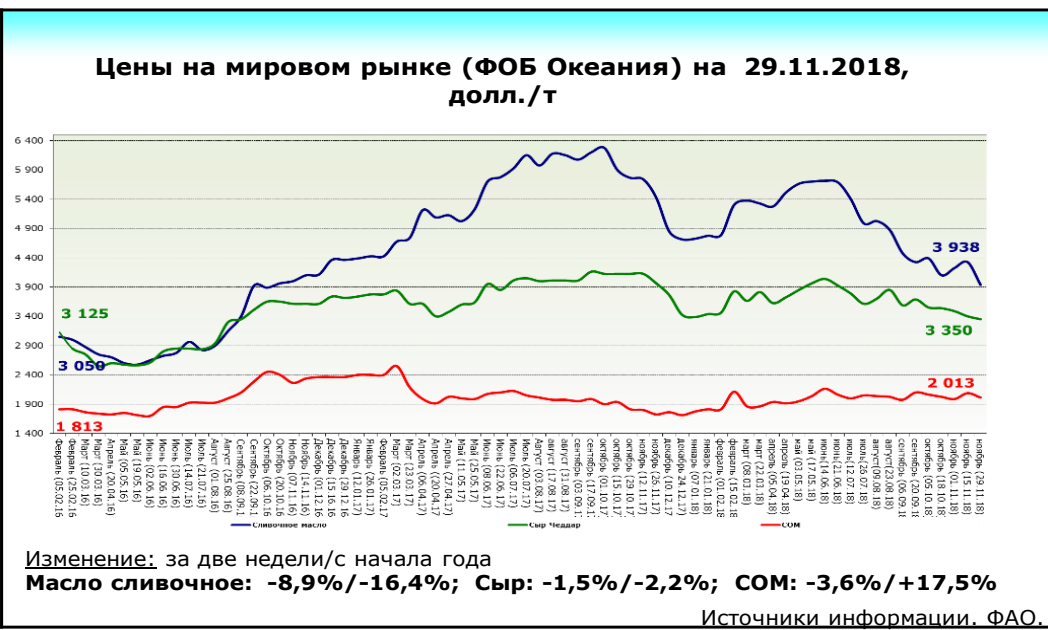
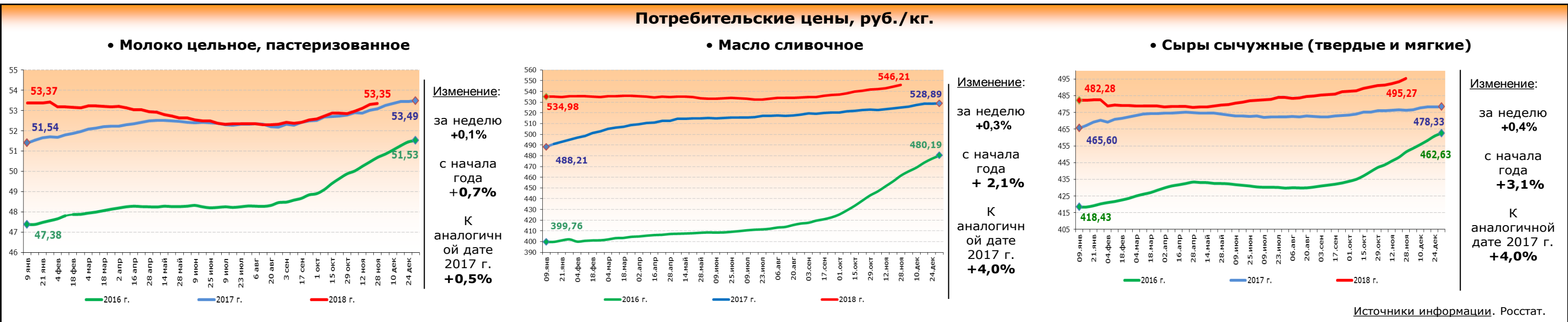
30 ноября
2018 г.

Потребительские цены за прошедшую неделю увеличились на молоко пастеризованное на 0,1%, на масло сливочное – на 0,3%, на сыры – на 0,4% соответственно. Цена закупки сырого молока у сельскохозяйственных производителей октября 2018 года снизилась на 10,4% относительно декабря 2017 года и составила 22,52 руб./кг. В текущем году (по состоянию на 25.11.2018) импортные поставки сыра (без учета торговли со странами ЕАЭС) увеличились по сравнению с аналогичным периодом 2017 года на 27,3%, снизились поставки масла сливочного в 1,9 раза и молока сухого – в 3,2 раза (страны-поставщики: Новая Зеландия, Уругвай, Швейцария). Потребление молока и молокопродуктов в расчете на душу населения в 2017 году по данным Росстата составило 231,0 кг при рациональной норме 325 кг.



Сельское хозяйство		Производственные показатели			
		Январь-октябрь	2017 г.	2018 г.	%
Валовый надой молока (в сельскохозяйственных организациях), тыс. тонн			13 146,5	13 625,9	103,6
Поголовье коров на конец отчетного периода (в сельскохозяйственных организациях), тыс. голов			3 318,5	3276,5	98,7
Перерабатывающая промышленность - производство, тыс. тонн		Январь-сентябрь	2017 г.	2018 г.	%
Молоко, кроме сырого			4398,6	4528,2	102,9
Продукты кисломолочные (кроме творога и продуктов из творога)			2439,0	2385,4	97,8
Сыры			385,2	396,6	103,0
Продукты сырные			153,9	159,5	103,6
Масло сливочное			227,1	219,7	96,7
Молоко и сливки сухие сублимированные			121,0	114,4	94,5

Источники информации. Росстат



Импорт молочной продукции (со странами ЕАЭС), тыс. тонн

январь - сентябрь	2017 г.	2018 г.	%
Молоко цельное (0401)	251,0	206,1	82,1
из Республики Беларусь	232,0	185,4	79,9
Молоко сухое и концентр. (0402)	190,0	106,2	55,9
из Республики Беларусь	146,9	94,2	64,1
Кисломолочная продукция (0403)	102,3	88,6	86,6
из Республики Беларусь	96,8	81,7	84,4
Масло сливочное (040510)	76,9	56,8	73,9
из Республики Беларусь	58,5	46,9	80,2
Сыры и творог (0406)	165,5	177,7	107,4
из Республики Беларусь	139,5	147,7	105,9

Источники информации. Импорт – ФТС России