



Рыбные ряды

Обзор ситуации на рынке рыбы

13 февраля 2017 г.

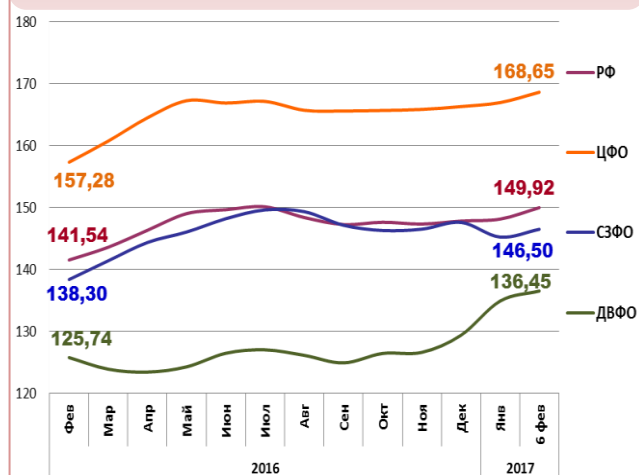
За прошедшую неделю (с 6 по 12 февраля т.г.) цены на основные виды рыбы мороженой демонстрировали разнонаправленную динамику. В Дальневосточном регионе оптовые цены на основные виды мороженой рыбы повышались, что связано с возросшим экспортным и внутренним спросом в условиях улучшения конъюнктуры внешнего рынка и сокращения товарных запасов у продавцов.

На северо-западе страны цена на треску незначительно повысилась, в то же время цены на другие виды мороженой рыбы были стабильны или снижались на фоне сформированных значительных товарных запасов.

В центральных регионах продолжился рост цен на лососевые за счет активного спроса со стороны переработчиков. На другие виды рыбы цены снижались в результате поступления партий рыбной продукции, закупленной ранее в регионах промысла в период низкого уровня цен.

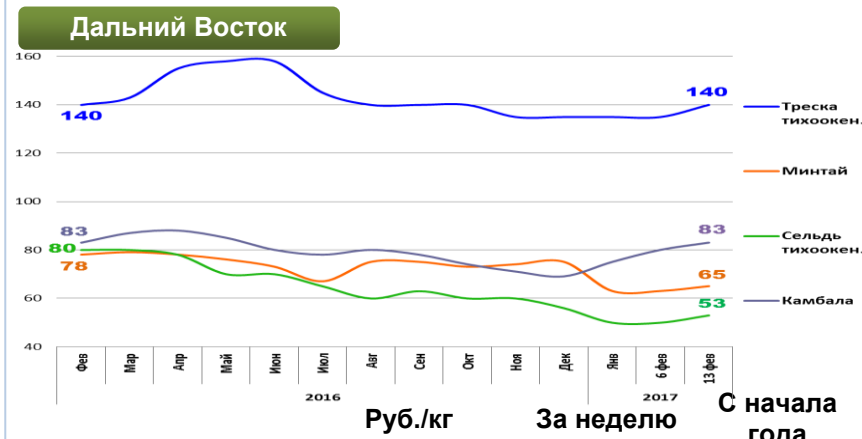
В период с 31 января по 6 февраля т.г. темпы роста розничных цен на рыбу мороженую неразделанную составили 0,2%. В сравнении с началом года уровень потребительских цен в целом по стране выше на 0,4%.

Розничные цены на мороженую рыбу

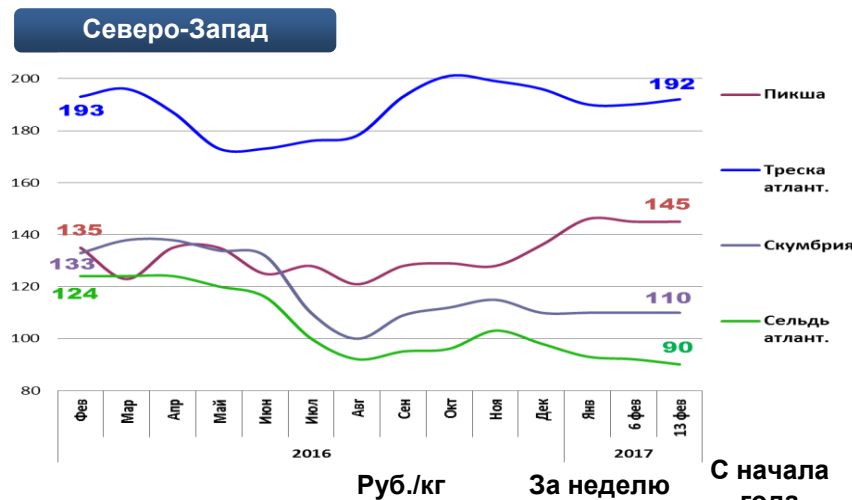


	РФ	ЦФО	СЗФО	ДВФО
Руб./кг	149,92	168,65	146,50	136,45
За неделю	+ 0,2%	+ 1,0%	+ 0,9%	+ 1,2%
С начала года	+ 0,4%	+ 1,4%	- 0,8%	+ 5,5%

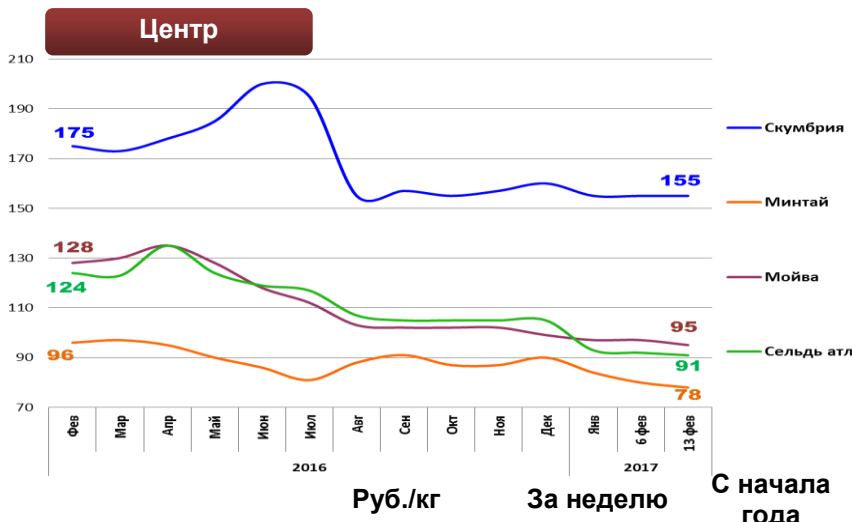
Оптовые цены на основные виды рыбы



Вид рыбы	Руб./кг	За неделю	С начала года
Треска тихоок.	140,00	+ 3,7%	+ 3,7%
Минтай	65,00	+ 3,2%	- 13,3%
Сельдь тихоок.	53,00	+ 6,0%	- 5,4%
Камбала	83,00	+ 3,8%	+ 15,9%



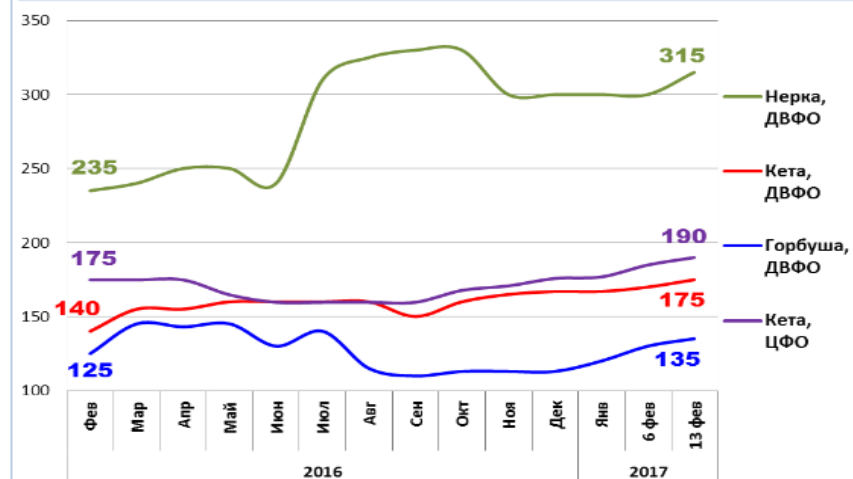
Вид рыбы	Руб./кг	За неделю	С начала года
Пикша	145,00	0,0%	+ 6,6%
Треска атлант.	192,00	+ 1,1%	- 2,0%
Скумбрия	110,00	0,0%	0,0%
Сельдь атлант.	90,00	- 2,2%	- 8,2%



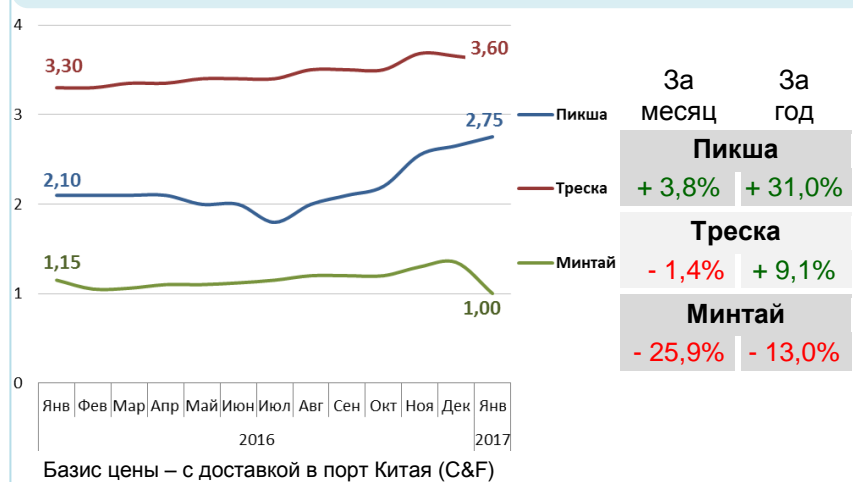
Вид рыбы	Руб./кг	За неделю	С начала года
Скумбрия	155,00	0,0%	- 3,1%
Минтай	78,00	- 2,5%	- 13,3%
Мойва	95,00	- 2,1%	- 4,0%
Сельдь атлант.	91,00	- 1,1%	- 13,3%

Базис оптовых цен – франко-склад (EXW)

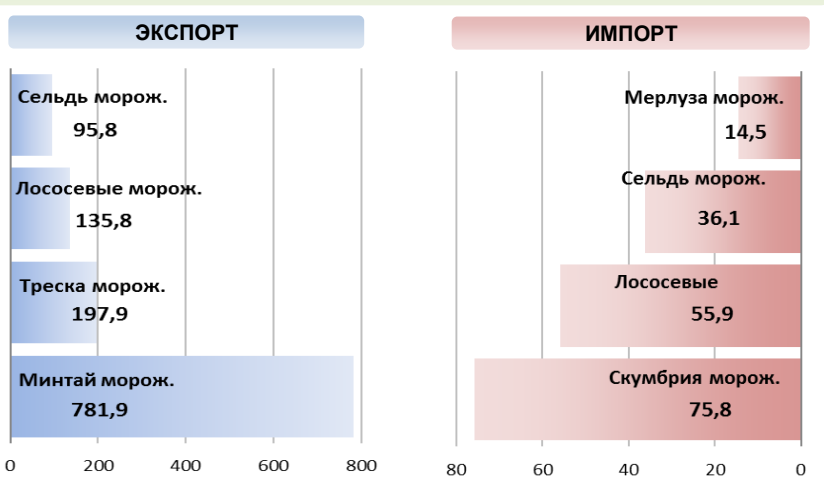
Оптовые цены на отдельные виды лососевых



Цены реализации российской рыбы на внешнем рынке, долл. США за кг



Основные товарные позиции внешней торговли рыбой в 2016 г., тыс. тонн



За январь - декабрь 2016 г. объем экспорта рыбы и морепродуктов (группа 03 ТН ВЭД) увеличился по сравнению с аналогичным периодом 2015 г. на 6,1%, а его стоимость возросла на 5,8%. Средние контрактные цены по основной позиции экспорта, мороженой рыбе, снизились на 2,3%.

Объем импорта сократился на 7,9%, при этом его стоимость возросла на 2,3%. Средние контрактные цены импорта на охлажденную рыбу выросли на 14,3%, на рыбу мороженую – на 8,0% и на филе – на 1,6%.

Источники информации. Розничные цены – Росстат. Оптовые цены внутреннего рынка – оценка на основе данных РК-Профи и территориальных подразделений Росрыболовства. Цены внешнего рынка - Undercurrent News. Улов – ФГБУ ЦСМС. Экспорт, импорт – ФТС России, Росстат.

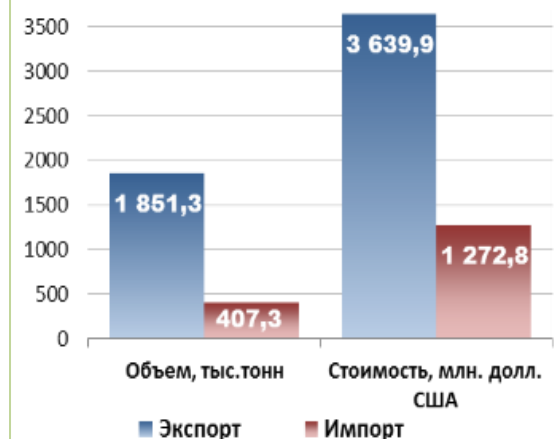
Улов основных видов рыбы

Вид рыбы	В 2017 г., тыс. тонн	к 2016 г.	Освоение квоты
ВСЕГО	455,1	+ 2,4%	11,7%
Минтай	266,4	+ 3,1%	14,1%
Треска	28,3	- 26,1%	5,3%
Сельди	59,4	+ 4,3%	16,7%
Камбалы	6,4	- 39,3%	7,4%

Отдельные ценовые индикаторы мирового рыбного рынка

Товар	Текущая цена	За месяц	За год
Лосось атл. охл (Норвегия), кроны/кг	75,65	+ 16,9%	+ 34,4%
Сибас охл. (Испания), евро/кг	5,90	- 0,7%	- 3,1%
Тилапия жив. (Китай), юани/кг	8,50	- 3,4%	+ 6,6%
Рыбная мука (Перу), долл. США/кг	1,29	- 7,2%	- 21,3%

Экспорт и импорт рыбы и морепродуктов за 12 мес. 2016 г.



© ФГУП «Национальные рыбные ресурсы» +7-495-771-38-01 nfr@nfr.ru