



Рыбные ряды

Обзор ситуации на рынке рыбы

30 января 2017 г.

За прошедшую неделю (с 23 по 29 января т.г.) цены на российском рынке динамика оптовых цен на мороженую рыбу была, в основном, понижательной.

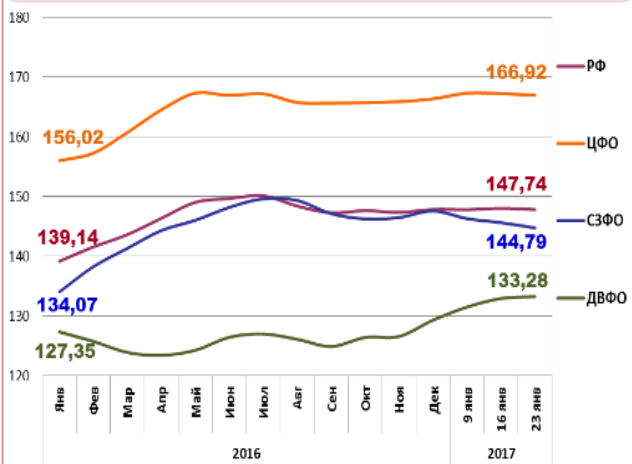
В Дальневосточном регионе сохранялись тенденция к снижению оптовых цен на минтай, обусловленная неблагоприятной конъюнктурой внешнего рынка. В то же время, отмечается укрепление цен на горбушу и камбалу вследствие локального сокращения предложения по этим позициям у продавцов.

На северо-западе страны сохраняется положительная динамика цен на пикшу и камбалу вследствие активного спроса, при этом цены на другие виды рыбы демонстрировали тенденцию к снижению или стабилизации за счет довольно значительных нереализованных товарных запасов.

В центральных регионах отмечается снижение цен на популярные виды мороженой рыбы, как на российскую рыбопродукцию под влиянием удешевления рыбы в регионах промысла, так и на импортную – вследствие укрепления курса рубля.

В период с 17 по 23 января т.г. снижение розничных цен на рыбу мороженую неразделанную составили 0,2%. В сравнении с началом года уровень потребительских цен в целом по стране выше на 0,2%.

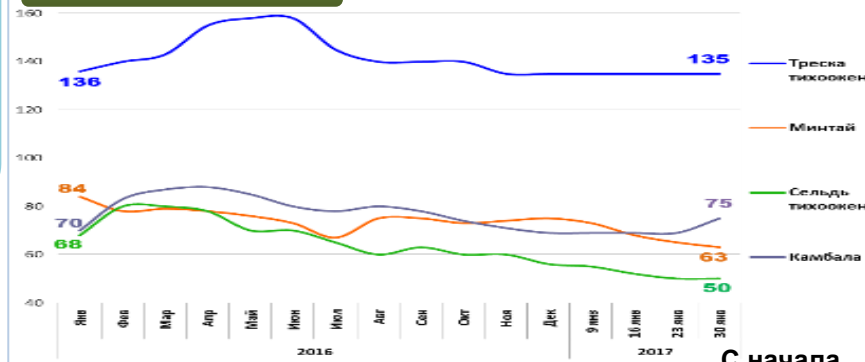
Розничные цены на мороженую рыбу



	РФ	ЦФО	СЗФО	ДФО
Руб./кг	147,74	166,92	144,79	133,28
За неделю	- 0,2%	- 0,2%	- 0,6%	+ 0,2%
С начала года	+ 0,2%	+ 0,4%	- 1,9%	+ 3,1%

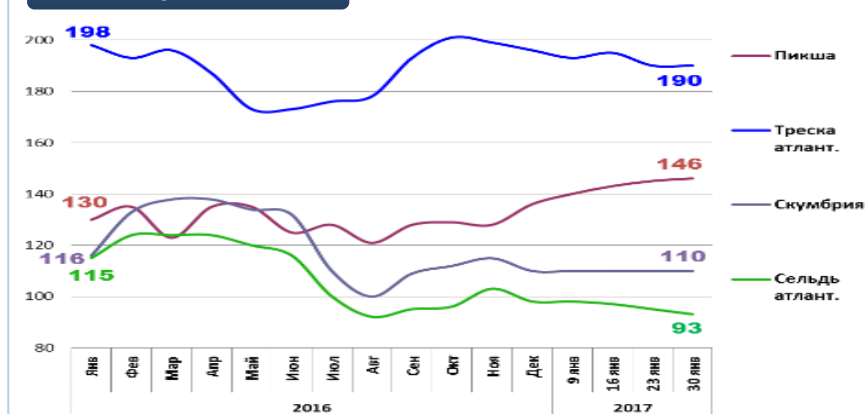
Оптовые цены на основные виды рыбы

Дальний Восток



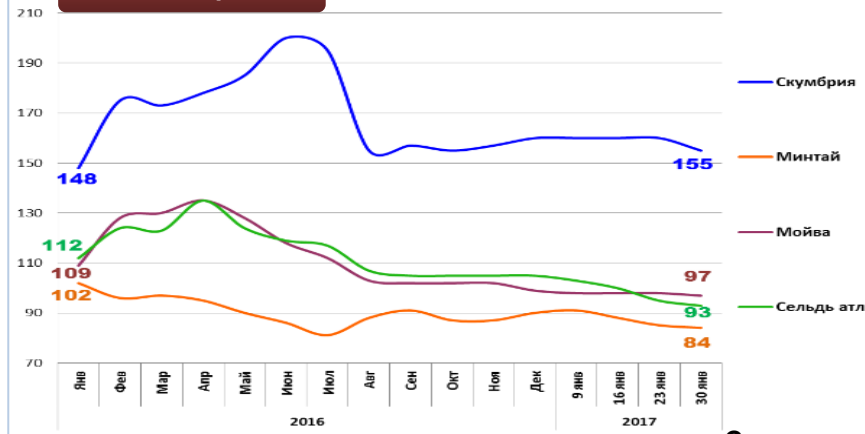
Вид рыбы	Руб./кг	За неделю	С начала года
Треска тихоок.	135,00	0,0%	0,0%
Минтай	63,00	- 3,1%	- 16,0%
Сельдь тихоок.	50,00	0,0%	- 10,7%
Камбала	75,00	+ 8,7%	+ 8,7%

Северо-Запад



Вид рыбы	Руб./кг	За неделю	С начала года
Пикша	146,00	+ 0,7%	+ 7,4%
Треска атлант.	190,00	0,0%	- 3,1%
Скумбрия	110,00	0,0%	0,0%
Сельдь атлант.	93,00	- 2,1%	- 5,1%

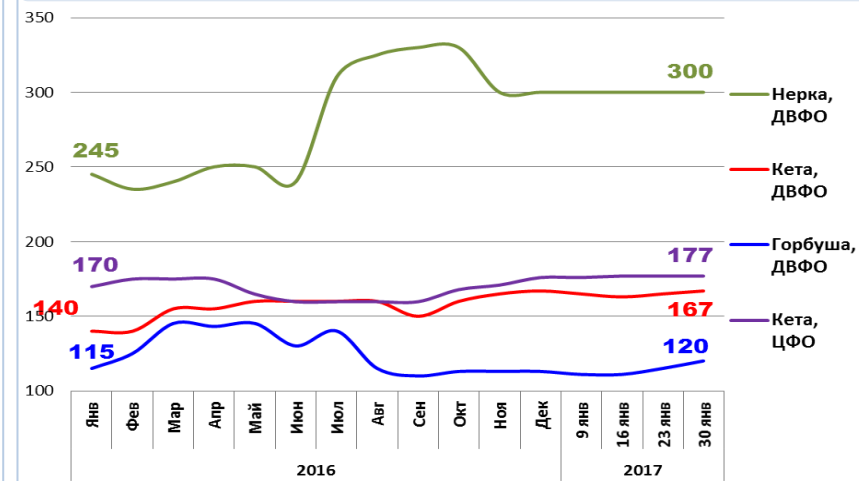
Центр



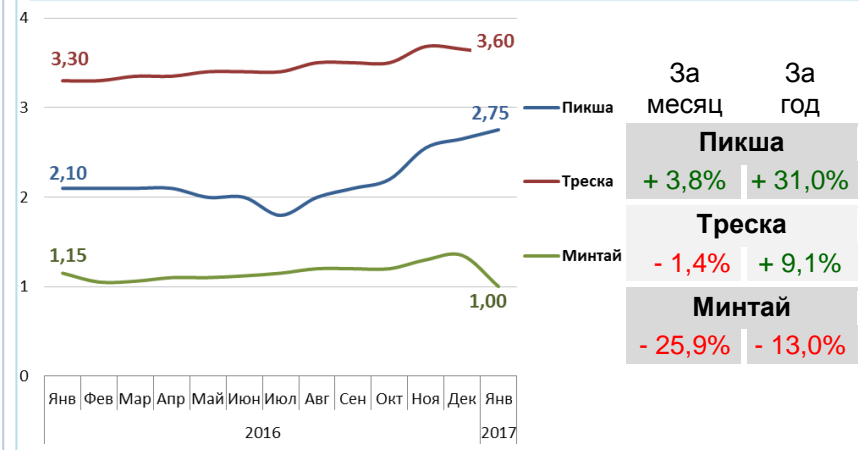
Вид рыбы	Руб./кг	За неделю	С начала года
Скумбрия	155,00	- 3,1%	- 3,1%
Минтай	84,00	- 1,2%	- 6,7%
Мойва	97,00	- 1,0%	- 2,0%
Сельдь атлант.	93,00	- 2,1%	- 11,4%

Базис оптовых цен – франко-склад (EXW)

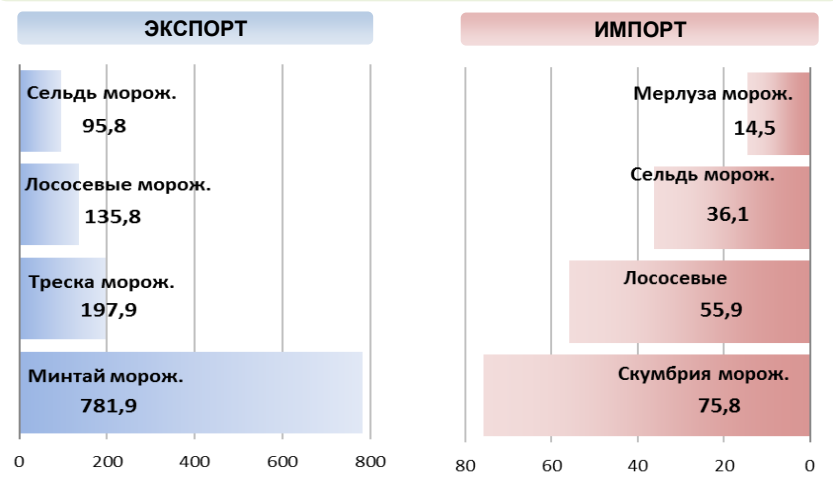
Оптовые цены на отдельные виды лососевых



Цены реализации российской рыбы на внешнем рынке, долл. США за кг



Основные товарные позиции внешней торговли рыбой в 2016 г., тыс. тонн



За январь - декабрь 2016 г. объем экспорта рыбы и морепродуктов (группа 03 ТН ВЭД) увеличился по сравнению с аналогичным периодом 2015 г. на 6,1%, а его стоимость возросла на 5,8%. Средние контрактные цены по основной позиции экспорта, мороженой рыбе, снизились на 2,3%.

Объем импорта сократился на 7,9%, при этом его стоимость возросла на 2,3%. Средние контрактные цены импорта на охлажденную рыбу выросли на 14,3%, на рыбу мороженую – на 8,0% и на филе – на 1,6%.

Источники информации. Розничные цены – Росстат. Оптовые цены внутреннего рынка – оценка на основе данных РК-Профи и территориальных подразделений Росрыболовства. Цены внешнего рынка - Undercurrent News. Улов – ФГБУ ЦСМС. Экспорт, импорт – ФТС России, Росстат.

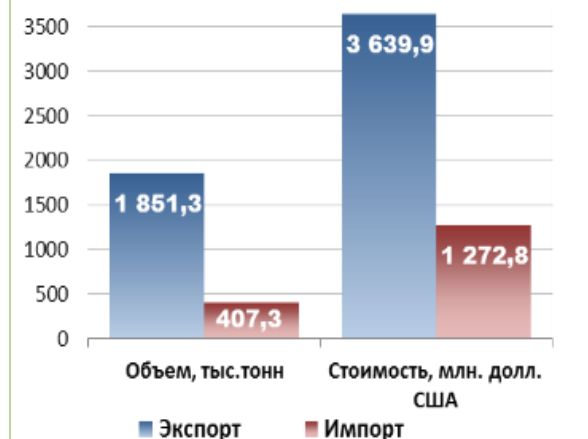
Улов основных видов рыбы

Вид рыбы	В 2017 г., тыс. тонн	к 2016 г.	Освоение квоты
ВСЕГО	237,2	- 5,0%	4,3%
Минтай	123,0	- 5,9%	6,5%
Треска	15,7	- 30,5%	2,9%
Сельди	46,2	+ 8,6%	12,9%
Камбалы	3,5	- 50,0%	4,0%

Отдельные ценовые индикаторы мирового рыбного рынка

Товар	Текущая цена	За месяц	За год
Лосось атл. охл (Норвегия), кроны/кг	75,65	+ 16,9%	+ 34,4%
Сибас охл. (Испания), евро/кг	5,90	- 0,7%	- 3,1%
Тилапия жив. (Китай), юани/кг	8,50	- 3,4%	+ 6,6%
Рыбная мука (Перу), долл. США/кг	1,29	- 7,2%	- 21,3%

Экспорт и импорт рыбы и морепродуктов за 12 мес. 2016 г.



© ФГУП «Национальные рыбные ресурсы»
+7-495-771-38-01 nfr@nfr.ru