



Рыбные ряды

Обзор ситуации на рынке рыбы

6 марта 2017 г.

За прошедшую неделю (с 27 февраля по 5 марта т.г.) цены на основные виды рыбы мороженой изменялись в рамках ранее сформированных трендов.

В Дальневосточном регионе сохранялась тенденция к укреплению оптовых цен на треску, камбалу и лососевые, обусловленная активным экспортным и внутренним спросом на фоне динамики товарных запасов и нестабильных темпов промысла.

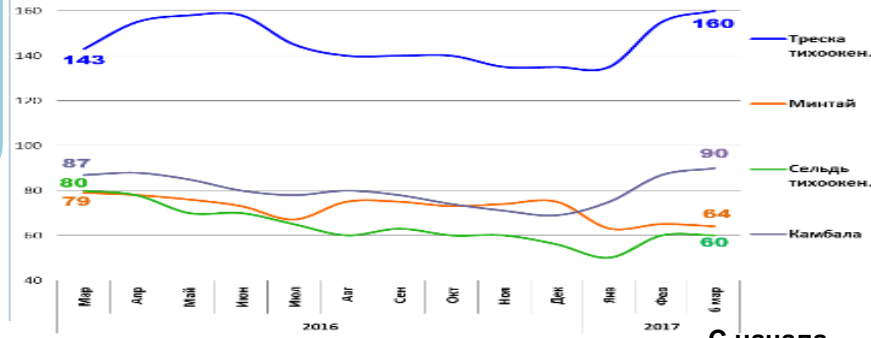
На северо-западе страны снижались цены на пикшу и сельдь вследствие увеличения предложения, а на другие виды мороженой рыбы сохраняли стабильность за счет сбалансированности спроса и предложения.

В центральных регионах сохраняется положительная динамика цен на импортную скумбрию, а также на горбушу и кету за счет активного спроса со стороны переработчиков и предприятий торговли. Незначительно снизились цены на минтай, а на другие виды рыбы были стабильны под влиянием избыточного предложения.

В период с 21 по 27 февраля т.г. темпы снижения розничных цен на рыбу мороженую неразделанную составили 0,1%. В сравнении с началом года уровень потребительских цен в целом по стране выше на 0,1%.

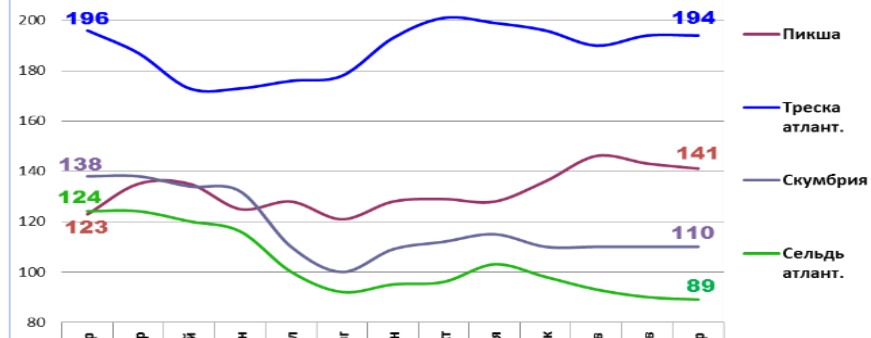
Оптовые цены на основные виды рыбы

Дальний Восток



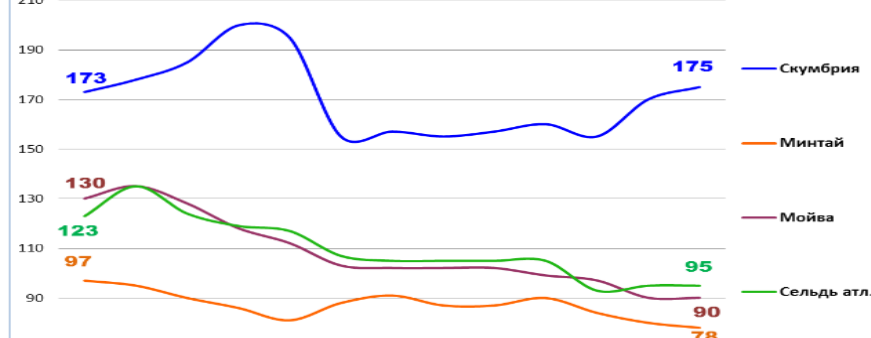
Вид рыбы	Руб./кг	За неделю	С начала года
Треска тихоок.	160,00	+ 3,2%	+ 18,5%
Минтай	64,00	- 1,5%	- 14,7%
Сельдь тихоок.	60,00	0,0%	+ 7,1%
Камбала	90,00	+ 3,4%	+ 30,4%

Северо-Запад



Вид рыбы	Руб./кг	За неделю	С начала года
Пикша	141,00	- 1,4%	+ 3,7%
Треска атлант.	194,00	0,0%	- 1,0%
Скумбрия	110,00	0,0%	0,0%
Сельдь атлант.	89,00	- 1,1%	- 9,2%

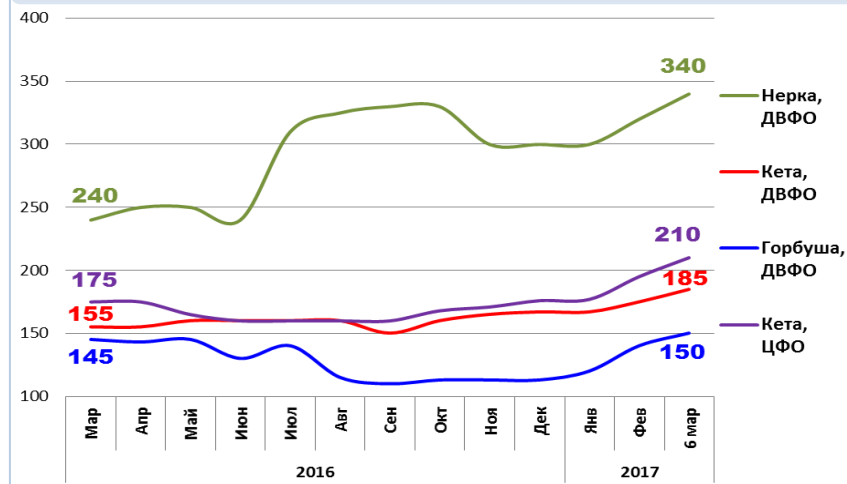
Центр



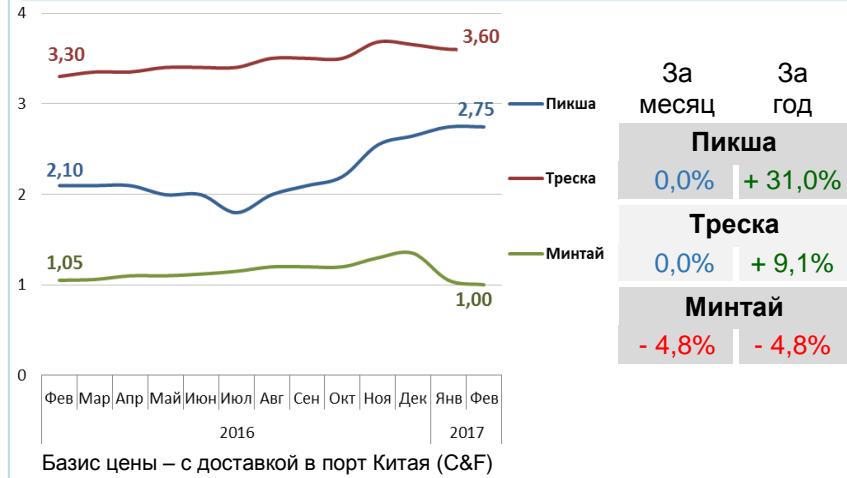
Вид рыбы	Руб./кг	За неделю	С начала года
Скумбрия	175,00	+ 2,9%	+ 9,4%
Минтай	78,00	- 2,5%	- 13,3%
Мойва	90,00	0,0%	- 9,1%
Сельдь атлант.	95,00	0,0%	- 9,5%

Базис оптовых цен – франко-склад (EXW)

Оптовые цены на отдельные виды лососевых

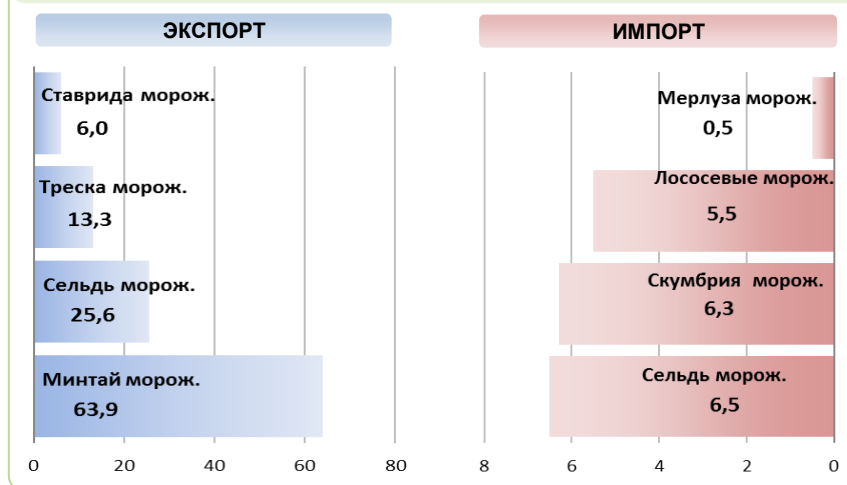


Цены реализации российской рыбы на внешнем рынке, долл. США за кг



Базис цены – с доставкой в порт Китая (C&F)

Основные товарные позиции внешней торговли рыбой в 2017 г., тыс. тонн



За январь 2017 г. объем экспорта рыбы и морепродуктов (группа 03 ТН ВЭД) увеличился по сравнению с аналогичным периодом 2016 г. на 24,8%, а его стоимость возросла на 24,1%. Средние контрактные цены по основной позиции экспорта, мороженой рыбе, снизились на 8,3%.

Объем импорта увеличился на 13,5%, при этом его стоимость возросла на 51,6%. Средние контрактные цены импорта на охлажденную рыбу выросли на 25,5%, на рыбу мороженую – на 42,8% а на филе снизились на 6,1%.

Источники информации. Розничные цены – Росстат. Оптовые цены внутреннего рынка – оценка на основе данных РК-Профи и территориальных подразделений Росрыболовства. Цены внешнего рынка - Undercurrent News. Улов – ФГУ ЦСМС. Экспорт, импорт – ФТС России, Росстат.

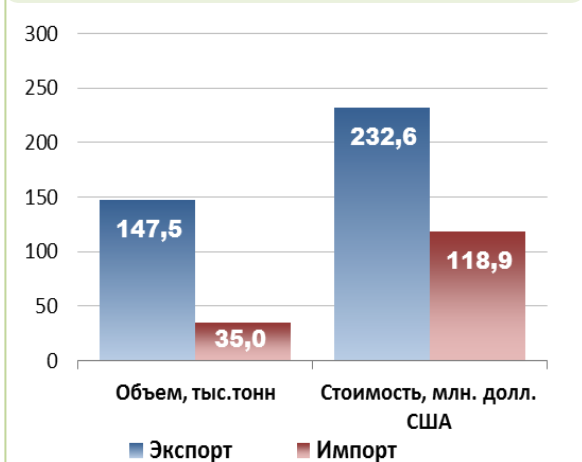
Улов основных видов рыбы

В 2017 г., тыс. тонн	к 2016 г.	Освоение квоты
ВСЕГО	- 2,1%	20,0%
Минтай	- 4,3%	24,6%
Треска	- 21,8%	10,8%
Сельди	+ 8,9%	19,4%
Камбалы	- 30,5%	11,6%

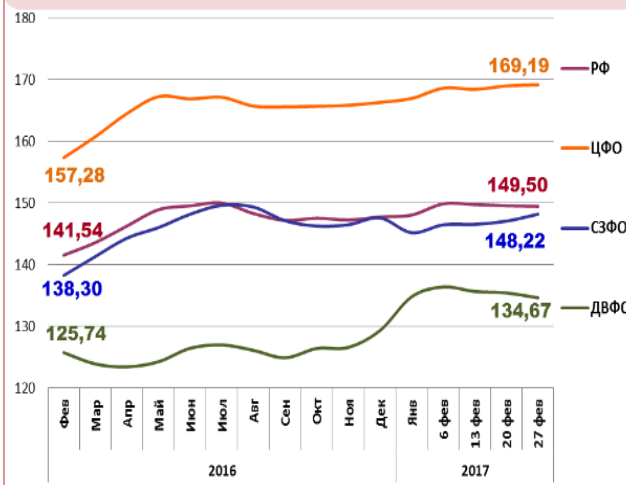
Отдельные ценовые индикаторы мирового рыбного рынка

Текущая цена	За месяц	За год
Лосось атл. охл (Норвегия), кроны/кг	- 12,4%	+ 34,4%
Сибас охл. (Испания), евро/кг	+ 0,3%	- 7,6%
Тилапия жив. (Китай), юани/кг	+ 5,9%	+ 13,5%
Рыбная мука (Перу), долл. США/кг	- 4,7%	- 21,3%

Экспорт и импорт рыбы и морепродуктов за январь 2017 г.



Розничные цены на мороженую рыбу



Вид рыбы	РФ	ЦФО	СЗФО	ДВФО
Руб./кг	149,50	169,01	148,22	134,67
За неделю	- 0,1%	+ 0,1%	+ 0,8%	- 0,6%
С начала года	+ 0,1%	+ 1,7%	+ 0,4%	+ 4,1%

© ФГУП «Национальные рыбные ресурсы» +7-495-771-38-01 nfr@nfr.ru