



## Рыбные ряды

### Обзор ситуации на рынке рыбы

29 октября 2018 г.

В период с 22 по 28 октября т.г. в оптовом сегменте внутреннего рынка цены на мороженую рыбу демонстрировали тенденцию к незначительному повышению.

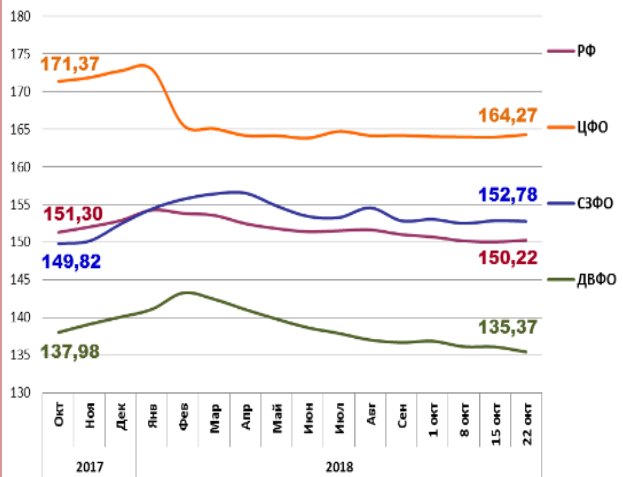
В Дальневосточном регионе росли цены на треску и камбалу вследствие благоприятной конъюнктуры внешнего рынка и хорошего спроса со стороны внутренних потребителей. Цены на лососевые и другие виды мороженой рыбы за неделю практически не изменились.

На Северо-западе страны в условиях активного экспортного спроса и дефицита предложения дорожала треска, а драйвером роста цен на сельдь оставался внутренний спрос. Цены на другой популярный ассортимент рыбы не изменились.

В центральных регионах наблюдается ранее сформированная тенденция к удорожанию минтая и сельди свежего вылова. Планируемый запрет на промысел мойвы в 2018 г. способствовал росту ее стоимости за счет активизации закупок переработчиками, создающих запасы дешевого сырья. Цены на другие виды рыбы оставались неизменными.

В рознице цены перестали снижаться. В период со 16 по 22 октября т.г. средний уровень потребительских цен на рыбу мороженую неразделанную увеличился на 0,1%. В сравнении с началом года цены ниже на 1,0%.

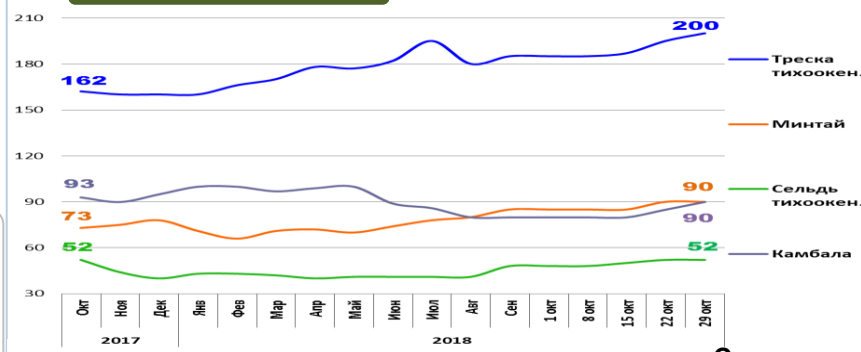
### Розничные цены на мороженую рыбу



	РФ	ДФО	СЗФО	ДФО
Руб./кг	150,22	164,27	152,78	135,37
За неделю	+ 0,1%	+ 0,2%	- 0,1%	- 0,5%
С начала года	- 1,0%	- 4,9%	+ 0,2%	- 3,3%

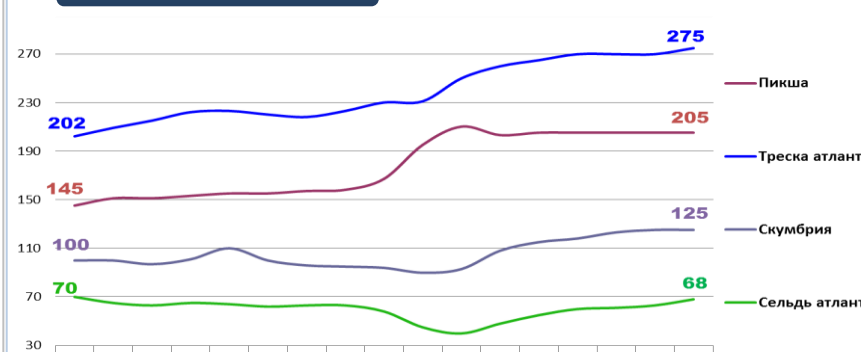
### Оптовые цены на основные виды рыбы

#### Дальний Восток



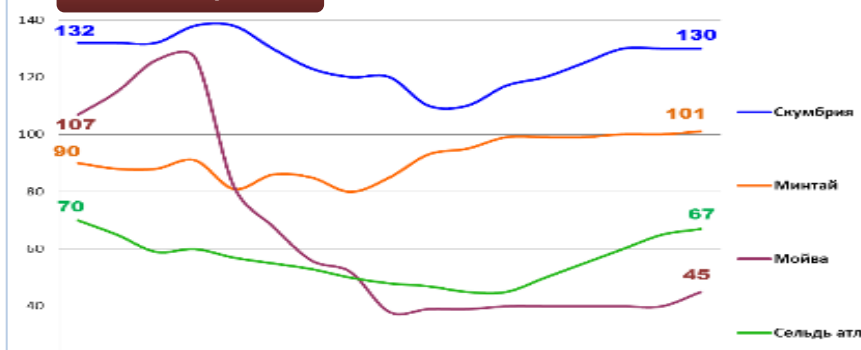
Вид рыбы	Руб./кг	За неделю	С начала года
Треска тихоок.	200,00	+ 2,6%	+ 25,0%
Минтай	90,00	0,0%	+ 15,4%
Сельдь тихоок.	52,00	0,0%	+ 30,0%
Камбала	90,00	+ 5,9%	- 5,3%

#### Северо-Запад



Вид рыбы	Руб./кг	За неделю	С начала года
Пикша	205,00	0,0%	+ 35,8%
Треска атлант.	275,00	+ 1,9%	+ 27,9%
Скумбрия	125,00	0,0%	+ 28,9%
Сельдь атлант.	68,00	+ 7,9%	+ 7,9%

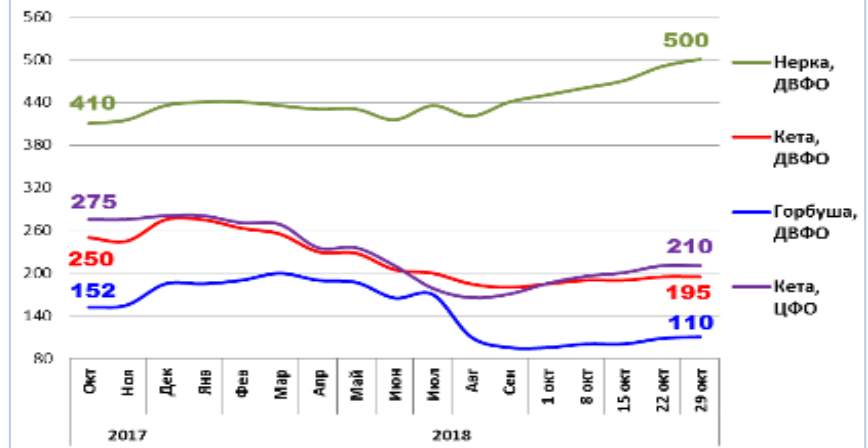
#### Центр



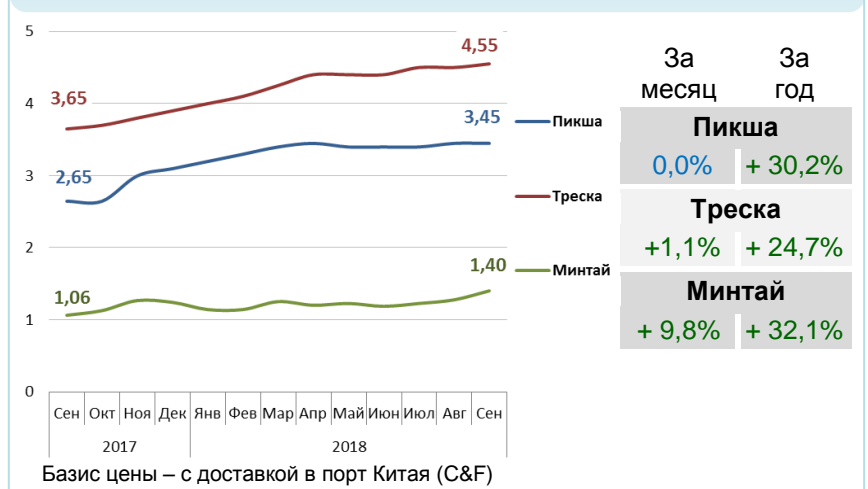
Вид рыбы	Руб./кг	За неделю	С начала года
Скумбрия	130,00	0,0%	- 1,5%
Минтай	101,00	+ 1,0%	+ 14,8%
Мойва	45,00	+ 12,5%	- 64,3%
Сельдь атлант.	67,00	+ 3,1%	+ 13,6%

Базис оптовых цен – франко-склад (EXW)

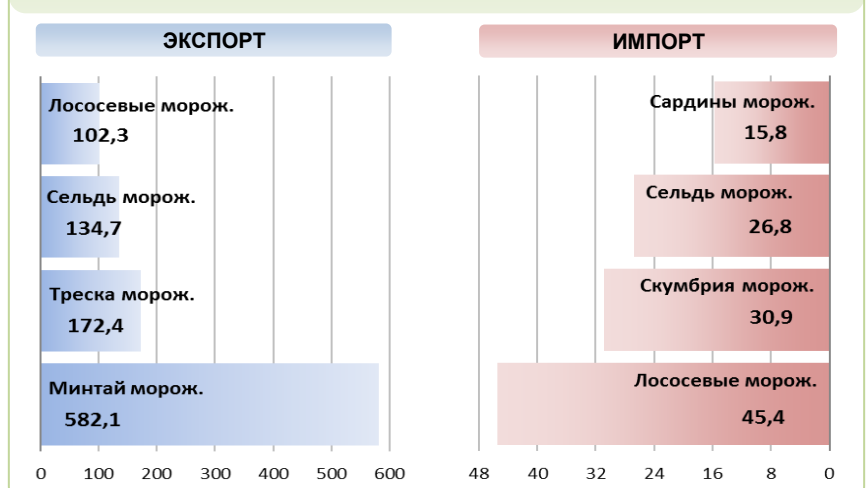
### Оптовые цены на отдельные виды лососевых



### Цены реализации российской рыбы на внешнем рынке, долл. США за кг



### Основные товарные позиции внешней торговли рыбой в 2018 г., тыс. тонн



За январь-сентябрь 2018 г. объем экспорта рыбы и морепродуктов (группа 03 ТН ВЭД) по сравнению с аналогичным периодом 2017 г. увеличился на 0,9%, а его стоимость возросла на 13,6%. Средние контрактные цены по основной позиции экспорта, мороженой рыбе, повысились на 16,4%.

Объем импорта уменьшился на 0,6%, а его стоимость возросла на 20,0%. Средние контрактные цены импорта на охлажденную рыбу выросли на 7,7%, на рыбу мороженую – 16,6%, а на филе – 41,2%.

Источники информации. Розничные цены – Росстат. Оптовые цены внутреннего рынка – оценка на основе данных РК-Профи и территориальных подразделений Росрыболовства. Цены внешнего рынка - Undercurrent News. Улов – ФГБУ ЦСМС. Экспорт, импорт – ФТС России, Росстат. \* По сравнению с 2016 годом.

© ФГУП «Национальные рыбные ресурсы» +7-495-771-38-01 nfr@nfr.ru

### Улов основных видов рыбы

В 2018 г., тыс. тонн	к 2017 г.	Освоение квоты
<b>ВСЕГО</b>	<b>+ 6,1%</b>	<b>73,8%</b>
<b>Минтай</b>	<b>- 3,8%</b>	<b>83,1%</b>
<b>Треска</b>	<b>- 4,7%</b>	<b>87,9%</b>
<b>Сельди</b>	<b>- 19,1%</b>	<b>58,9%</b>
<b>Лососевые *</b>	<b>+ 54,0%</b>	

### Отдельные ценовые индикаторы мирового рыбного рынка

Текущая цена	За месяц	За год
<b>Лосось атл. охл (Норвегия), кроны/кг</b>	<b>+ 16,1%</b>	<b>+ 17,1%</b>
<b>Сибас охл. (Испания), евро/кг</b>	<b>- 3,4%</b>	<b>- 17,5%</b>
<b>Тилапия жив. (Китай), юани/кг</b>	<b>+ 2,4%</b>	<b>+ 2,0%</b>
<b>Рыбная мука (Перу), долл. США/кг</b>	<b>+ 4,2%</b>	<b>+ 7,1%</b>

### Экспорт и импорт рыбы и морепродуктов за 9 мес. 2018 г.

