

Рынок зерна – текущая ситуация. Еженедельный обзор

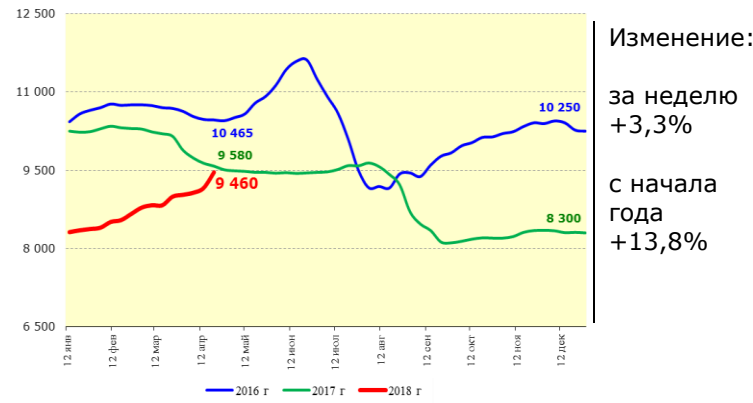


23 апреля
2018 г.

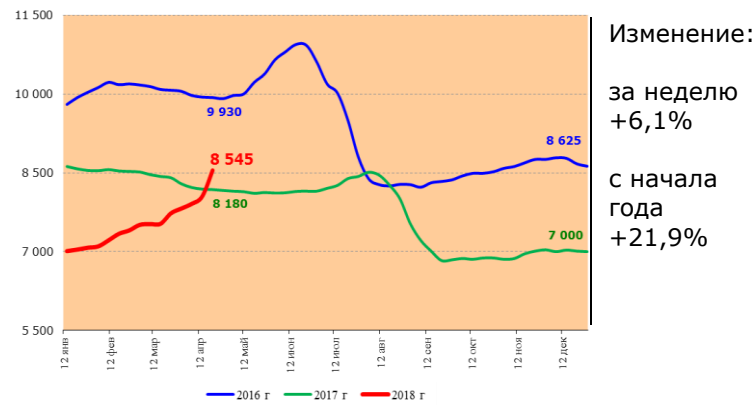
На прошедшей неделе с 16 по 20 апреля 2018 года во всех регионах страны продолжился рост цен на все зерновые культуры, кроме продовольственной ржи в Азиатской части, цена на которую осталась стабильна.

Средние цены на зерно в Европейской части России (на базе франко-элеватор), руб./тонна

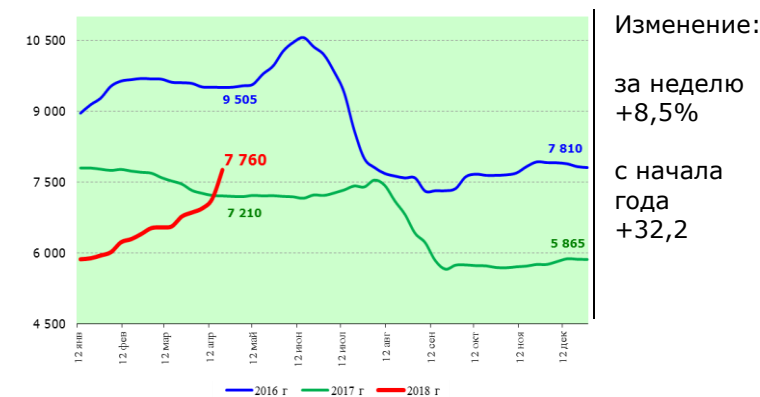
Пшеница 3 класса



Пшеница 4 класса

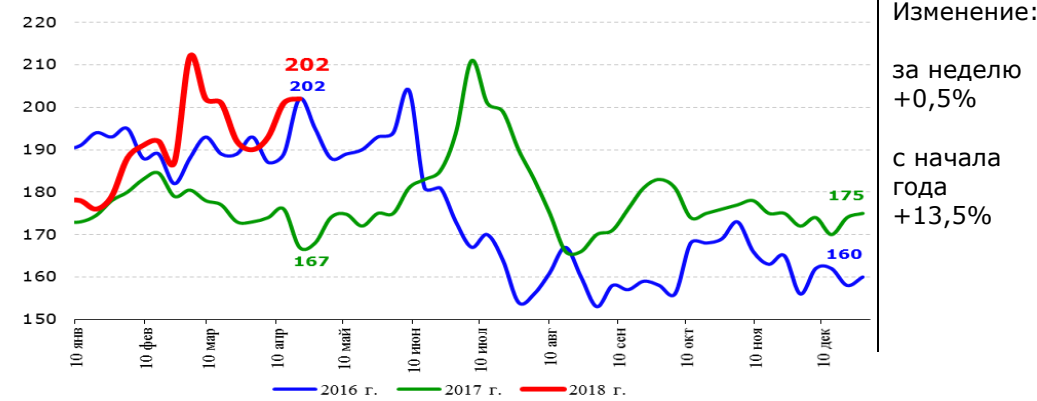


Пшеница 5 класса



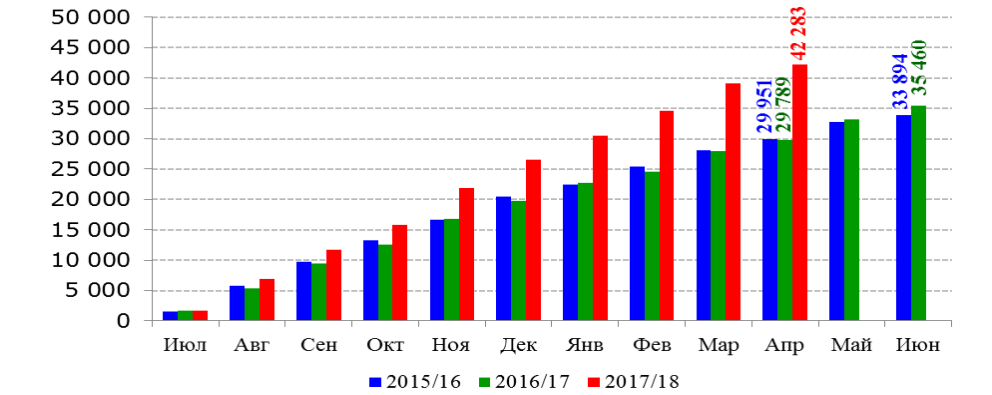
Внешний рынок и экспорт зерна

Экспортная цена на пшеницу SRW в США (Мекс. залив), долл. США/тонна



Текущая средняя контрактная экспортная цена на пшеницу в России составляет 187 долл. США/тонна.

Экспорт зерна из России (с нарастающим итогом), тыс. тонн



Текущие экспортные цены на пшеницу в Новороссийске (по состоянию на 19.04.2018)

Товар	класс/качество	СРТ Ново, руб./тонна	FOB Ново, дол. США/тонна
Пшеница	протеин 12,5%	12 750	215

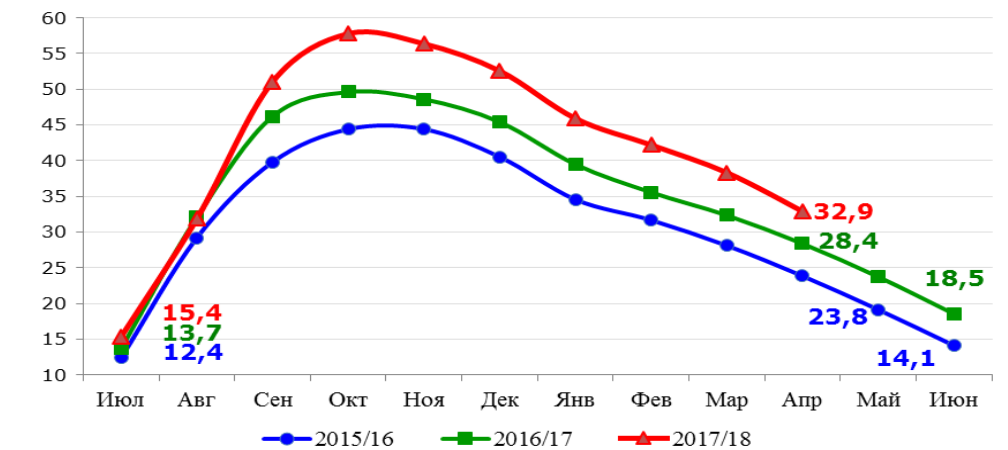
Оптовые цены на муку

Наименование	Цена, руб./тонна	Индекс изменения, %	
		за неделю	с начала года
Пшеничная в/с	13 555	100,6	100,3
Пшеничная 1 с	12 600	100,6	99,8

Проведение закупочных интервенций в 2016 – 2017 сельскохозяйственном году

Культуры	Объем заложенного зерна в интерв. фонд по итогам закупки в 2016/17 сельскохозяйственном году, тыс. тонн	Стоимость заложенного зерна, млн. руб.	Наличие общего объема зерна ИФ, тыс. тонн
Пшеница 3 класса	130,6	1 380,1	1 708,3
Пшеница 4 класса	564,5	5 546,8	1 506,5
Пшеница 5 класса	147,0	1 222,8	376,9
Рожь прод.	0	0	134,6
Ячмень фур.	48,2	380,0	237,4
Всего	890,3	8 529,7	3 963,6

Запасы зерна (на начало месяца)*, млн. тонн



Среднемесячные цены производителей комбикормов

Наименование	Цена, руб./тонна март	Индекс изменения %	
		к февралю	к началу года
Комбикорма (в среднем)	14 021	100,1	101,6
для птицы	15 164	99,5	101,1
для свиней	12 675	100,6	101,7
для КРС	10 953	98,0	98,1

Источники информации. Средние цены на зерно и муку – мониторинг МСХ (Европейская часть России) по методике, согласованной с РЗС. Цены реализации зерна производителями, цены на комбикорма – Росстат. Экспортные цены в США – МСХ США. Экспорт и эксп. цены – ФТС России (с учетом корректировки). Запасы зерна – Росстат.