



# Рыбные ряды

## Обзор ситуации на рынке рыбы

5 июня 2017 г.

За прошедшую неделю (с 29 мая по 4 июня т.г.) в прибрежных регионах отмечено повышение оптовых цены на большинство видов мороженой рыбы, тогда как в центральных регионах цены практически не изменились.

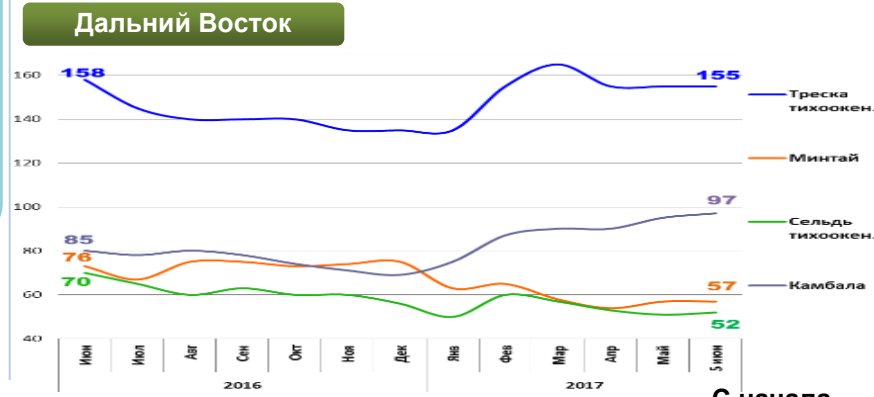
В Дальневосточном регионе отмечалось укрепление цен на камбалу и сельдь, обусловленное локальным дефицитом, на другие виды рыбы цены были стабильны.

На северо-западе страны отмечалась положительная динамика цен на пикшу, а также на остатки скумбрии и сельди, что обусловлено активным внутренним спросом при снижении товарных запасов. Цены на другие виды мороженой рыбы были стабильны или снижались.

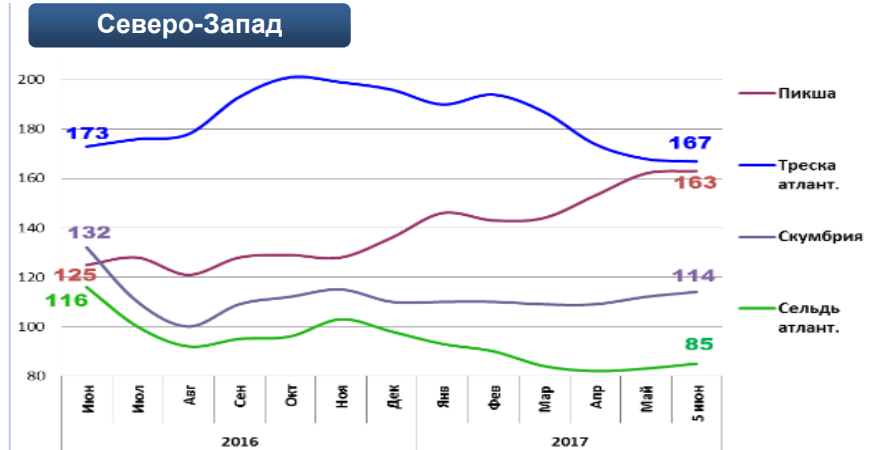
В центральных регионах сохраняется тенденция к стабилизации или снижению цен на основные виды мороженой рыбы, основными факторами которой стали сезонное сокращение потребительского спроса за счет замещения рыбы другой продукцией и динамика товарных остатков.

В период с 23 по 29 мая т.г. розничные цены на рыбу мороженую неразделанную снизились, в среднем по стране, на 0,1%. В сравнении с началом года средний уровень потребительских цен остается выше на 0,7%.

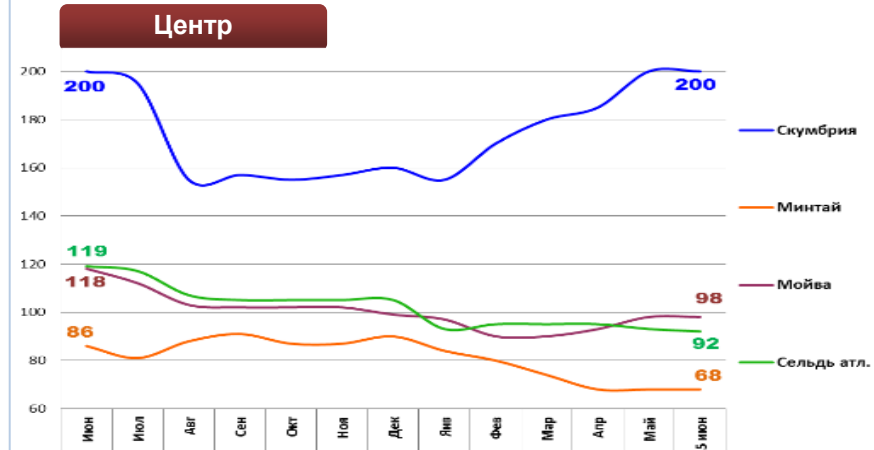
### Оптовые цены на основные виды рыбы



Вид рыбы	Руб./кг	За неделю	С начала года
Треска тихоок.	155,00	0,0%	+ 14,8%
Минтай	57,00	0,0%	- 24,0%
Сельдь тихоок.	51,00	+ 2,0%	- 7,1%
Камбала	97,00	+ 2,1%	+ 40,6%



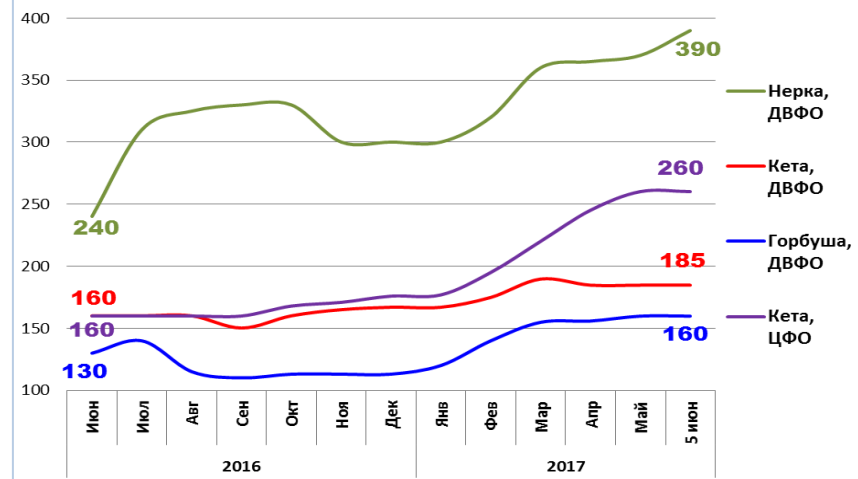
Вид рыбы	Руб./кг	За неделю	С начала года
Пикша	163,00	+ 0,6%	+ 19,9%
Треска атлант.	167,00	- 0,6%	- 14,8%
Скумбрия	114,00	+ 1,8%	+ 3,6%
Сельдь атлант.	85,00	+ 2,4%	- 13,3



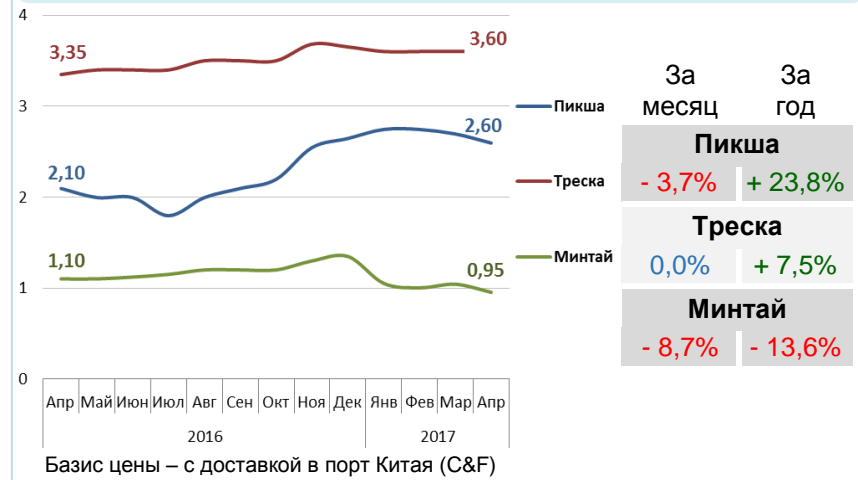
Вид рыбы	Руб./кг	За неделю	С начала года
Скумбрия	200,00	0,0%	+ 25,0%
Минтай	68,00	0,0%	- 24,4 %
Мойва	98,00	0,0%	- 1,0%
Сельдь атлант.	92,00	- 1,1%	- 12,4%

Базис оптовых цен – франко-склад (EXW)

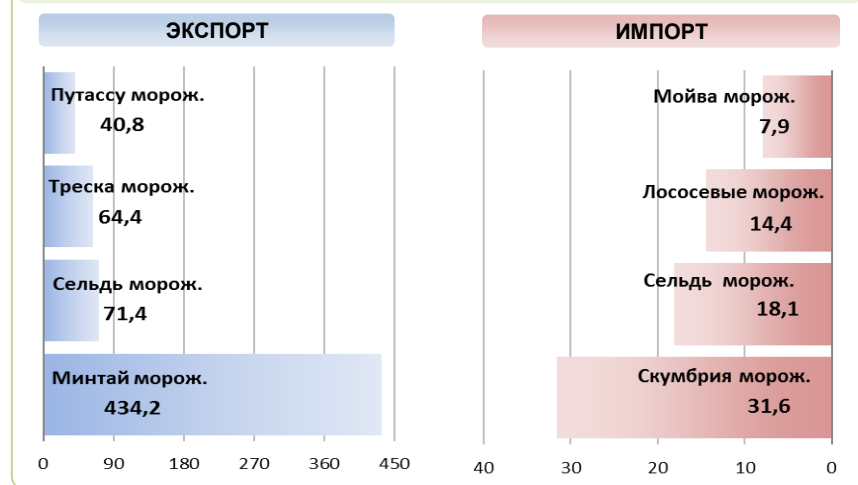
### Оптовые цены на отдельные виды лососевых



### Цены реализации российской рыбы на внешнем рынке, долл. США за кг



### Основные товарные позиции внешней торговли рыбой в 2017 г., тыс. тонн



За январь - апрель 2017 г. объем экспорта рыбы и морепродуктов (группа 03 ТН ВЭД) увеличился по сравнению с аналогичным периодом 2016 г. на 30,6%, а его стоимость возросла на 15,0%. Средние контрактные цены по основной позиции экспорта, мороженой рыбе, снизились на 15,1%.

Объем импорта увеличился на 14,0%, а его стоимость возросла на 22,5%. Средние контрактные цены импорта на охлажденную рыбу выросли на 7,6%, на рыбу мороженую – на 8,1%, а на филе снизились на 5,7%.

Источники информации. Розничные цены – Росстат. Оптовые цены внутреннего рынка – оценка на основе данных РК-Профи и территориальных подразделений Росрыболовства. Цены внешнего рынка - Undercurrent News. Улов – ФГБУ ЦСМС. Экспорт, импорт – ФТС России, Росстат.

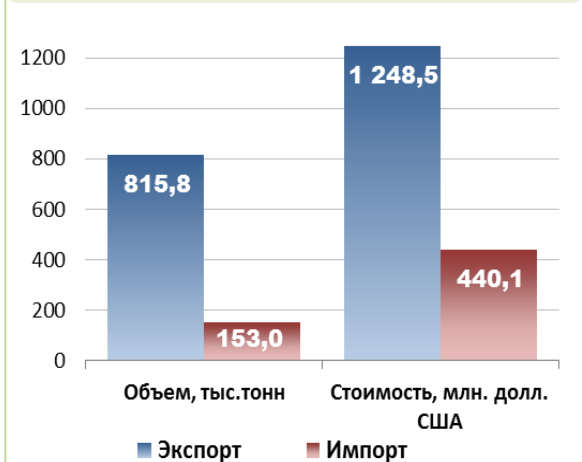
### Улов основных видов рыбы

В 2017 г., тыс. тонн	к 2016 г.	Освоение квоты
<b>ВСЕГО</b>	<b>+ 3,4%</b>	<b>49,2%</b>
<b>Минтай</b>	<b>+ 0,9%</b>	<b>53,2%</b>
<b>Треска</b>	<b>+ 6,5%</b>	<b>42,3%</b>
<b>Сельди</b>	<b>+ 8,4%</b>	<b>38,0%</b>
<b>Камбалы</b>	<b>- 7,2%</b>	<b>50,4%</b>

### Отдельные ценовые индикаторы мирового рыбного рынка

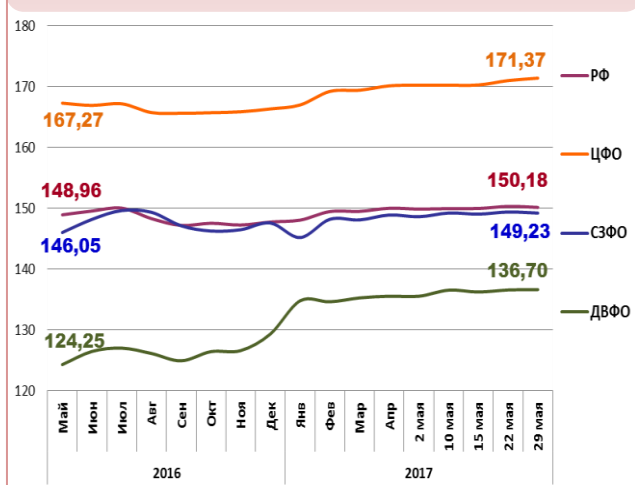
Текущая цена	За месяц	За год
<b>Лосось атл. охл (Норвегия), кроны/кг</b>	<b>- 4,8%</b>	<b>- 1,7%</b>
<b>Сибас охл. (Испания), евро/кг</b>	<b>0,0%</b>	<b>- 1,3%</b>
<b>Тилапия жив. (Китай), юани/кг</b>	<b>+ 0,5%</b>	<b>+ 2,0%</b>
<b>Рыбная мука (Перу), долл. США/кг</b>	<b>- 8,2%</b>	<b>- 22,8%</b>

### Экспорт и импорт рыбы и морепродуктов за 4 месяца 2017



© ФГУП «Национальные рыбные ресурсы» +7-495-771-38-01 nfr@nfr.ru

### Розничные цены на мороженую рыбу



Вид рыбы	РФ	ЦФО	СЗФО	ДВФО
Руб./кг	150,18	171,37	149,23	136,70
За неделю	- 0,1%	+ 0,2%	- 0,1%	+ 0,1%
С начала года	+ 0,7%	+ 3,0%	+ 1,1%	+ 5,7%