



Рыбные ряды Обзор ситуации на рынке рыбы

28 января 2019 г.

За прошедший период с 21 по 27 января т.г. в оптовом сегменте внутреннего рынка динамика цен на мороженую рыбу демонстрировала разнонаправленные тенденции.

В Дальневосточном регионе экспортный спрос способствовал росту цен на треску, при этом активизация закупок внутренними потребителями обеспечила удорожание сельди и камбалы. Цены на другие виды мороженой рыбы практически не изменились.

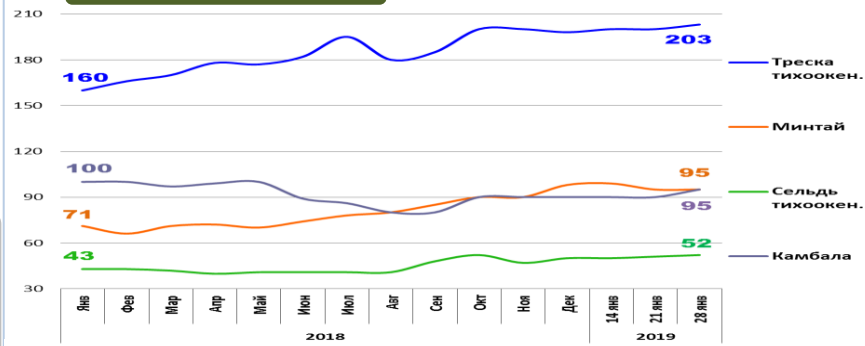
На Северо-западе страны незначительно снизились цены на пикшу под влиянием низкого спроса и появившихся предложений свежей рыбы, в то же время в условиях роста закупок переработчиками повышалась стоимость сельди. Цены на другой популярный ассортимент мороженой рыбы не изменились.

В центральных регионах цены на мороженую рыбу демонстрировали тенденцию к стабильности, основными факторами которой стали значительные запасы нереализованной продукции, динамика поставок с регионов промысла и торговая активность трейдеров.

Розничные цены продолжают увеличиваться. В период с 15 по 21 января т.г. средний уровень потребительских цен на рыбу мороженую неразделанную повысился на 0,2%. В сравнении с началом года цены выросли на 0,6%.

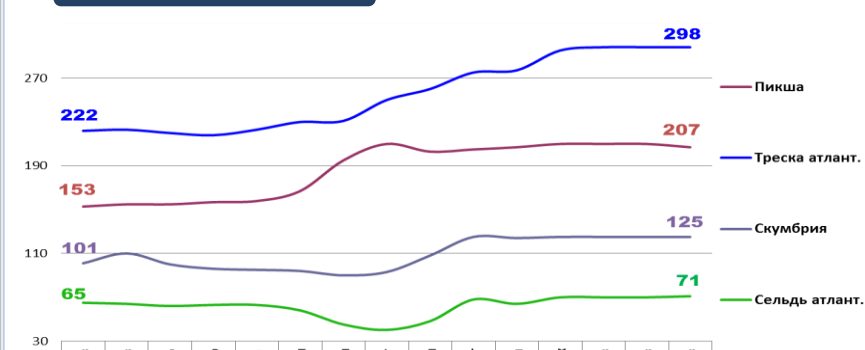
Оптовые цены на основные виды рыбы

Дальний Восток



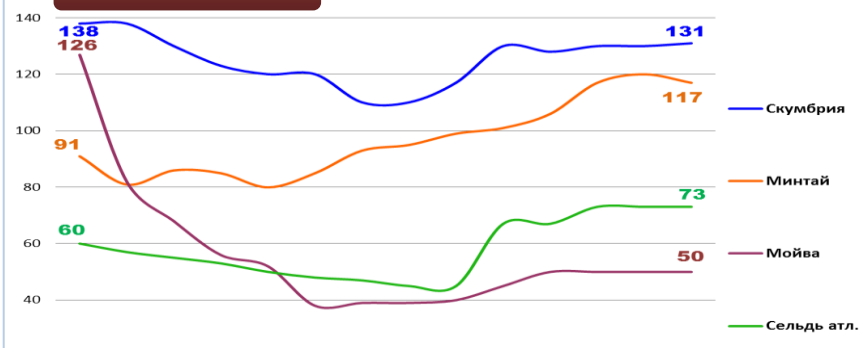
Вид рыбы	Руб./кг	За неделю	С начала года
Треска тихоок.	203,00	+ 1,5%	+ 2,5%
Минтай	95,00	0,0%	- 3,1%
Сельдь тихоок.	52,00	+ 2,0%	+ 4,0%
Камбала	95,00	+ 5,6%	+ 5,6%

Северо-Запад



Вид рыбы	Руб./кг	За неделю	С начала года
Пикша	207,00	- 1,4%	- 1,4%
Треска атлант.	298,00	0,0%	+ 1,0%
Скумбрия	125,00	0,0%	0,0%
Сельдь атлант.	71,00	+ 1,4%	+ 1,4%

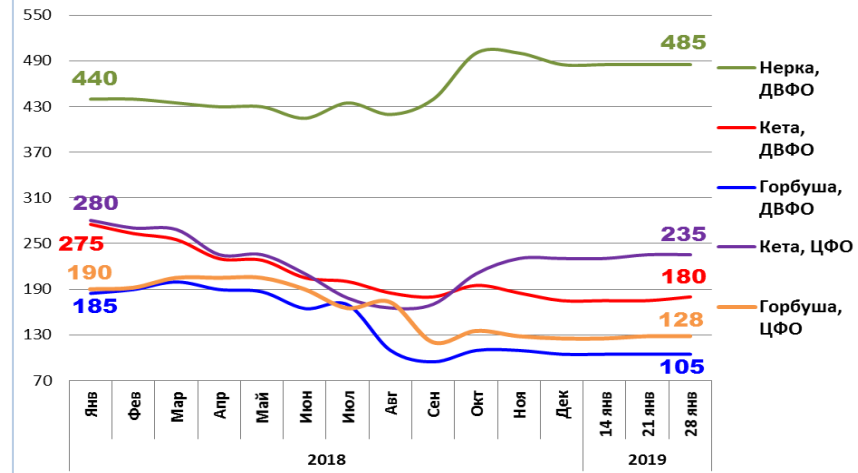
Центр



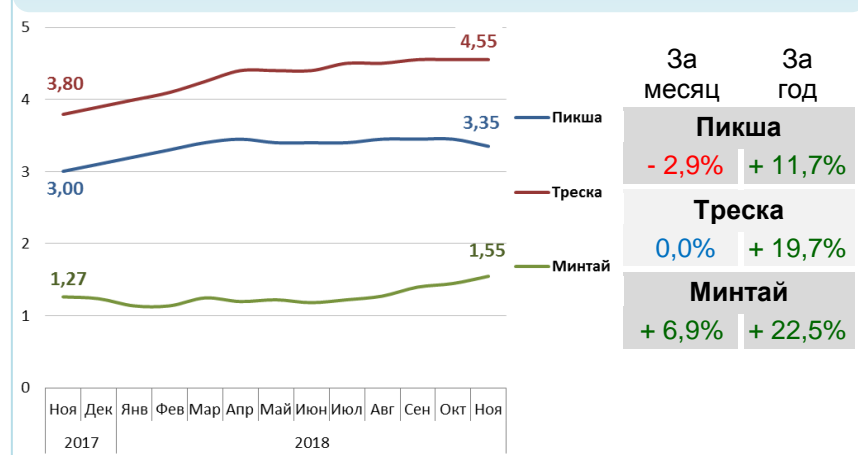
Вид рыбы	Руб./кг	За неделю	С начала года
Скумбрия	131,00	0,0%	+ 0,8%
Минтай	117,00	0,0%	0,0%
Мойва	50,00	0,0%	0,0%
Сельдь атлант.	73,00	0,0%	0,0%

Базис оптовых цен – франко-склад (EXW)

Оптовые цены на отдельные виды лососевых

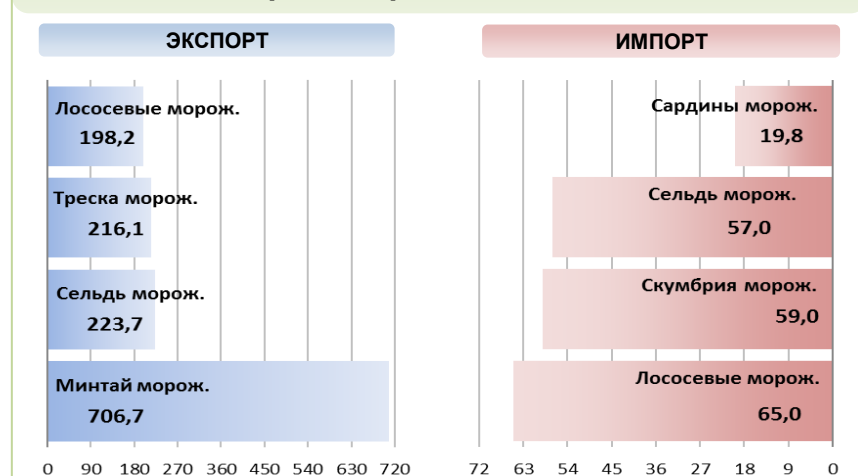


Цены реализации российской рыбы на внешнем рынке, долл. США за кг



Базис цены – с доставкой в порт Китая (C&F)

Основные товарные позиции внешней торговли рыбой в 2018 г., тыс. тонн



За январь-декабрь 2018 г. объем экспорта рыбы и морепродуктов (группа 03 ТН ВЭД) по сравнению с аналогичным периодом 2017 г. увеличился на 4,5%, а его стоимость возросла на 17,3%. Средние контрактные цены по основной позиции экспорта, мороженой рыбе, повысились на 18,3%.

Объем импорта уменьшился на 3,5%, а его стоимость возросла на 11,6%. Средние контрактные цены импорта на охлажденную рыбу снизились на 1,1%, но выросли на рыбу мороженую на 15,7% и на филе – 34,0%.

Источники информации. Розничные цены – Росстат. Оптовые цены внутреннего рынка – оценка на основе данных РК-Профи и территориальных подразделений Росрыболовства. Цены внешнего рынка - Undercurrent News. Улов – ФГУБ ЦСМС. Экспорт, импорт – ФТС России, Росстат. * По сравнению с 2016 годом.

Улов основных видов рыбы

В 2019 г., тыс. тонн	к 2018 г.	Освоение квоты
215,5	- 16,3%	4,3%
ВСЕГО		
129,5	- 13,7%	7,3%
Минтай		
19,1	- 4,5%	4,2%
Треска		
25,4	- 0,6%	2,9%
Сельди		
4,3	- 40,6%	3,9%
Камбалы		

Отдельные ценовые индикаторы мирового рыбного рынка

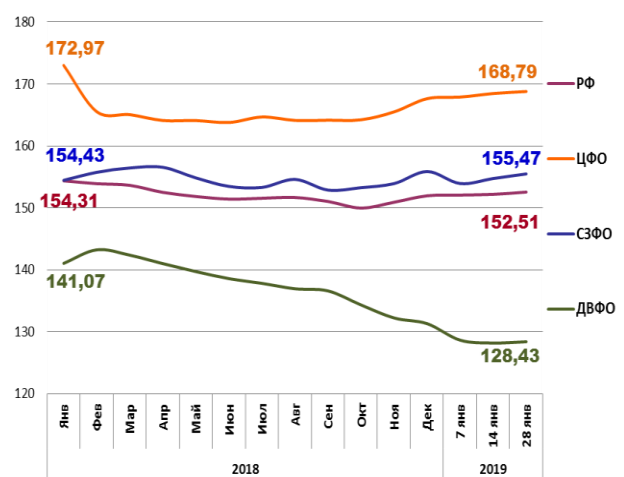
Текущая цена	За месяц	За год
Лосось атл. охл (Норвегия), кроны/кг		
57,6	+ 7,6%	+ 11,3%
Сибас охл. (Испания), евро/кг		
5,00	- 2,7%	- 10,7%
Тилапия жив. (Китай), юани/кг		
8,87	- 5,9%	+ 4,7%
Рыбная мука (Перу), долл. США/кг		
1,48	+ 1,4%	+ 2,1%

Экспорт и импорт рыбы и морепродуктов за 12 мес. 2018 г.



© ФГУП «Национальные рыбные ресурсы» +7-495-771-38-01 nfr@nfr.ru

Розничные цены на мороженую рыбу



Регион	РФ	ЦФО	СЗФО	ДВФО
Руб./кг	152,51	168,79	155,47	128,43
За неделю	+ 0,2%	+ 0,2%	+ 0,5%	+ 0,2%
С начала года	+ 0,6%	+ 0,7%	- 0,2%	- 2,2%