



Рыбные ряды

Обзор ситуации на рынке рыбы

27 мая 2019 г.

За прошедший период с 20 по 26 мая т.г. цены в оптовом сегменте внутреннего рынка мороженой рыбы демонстрировали разнонаправленную динамику.

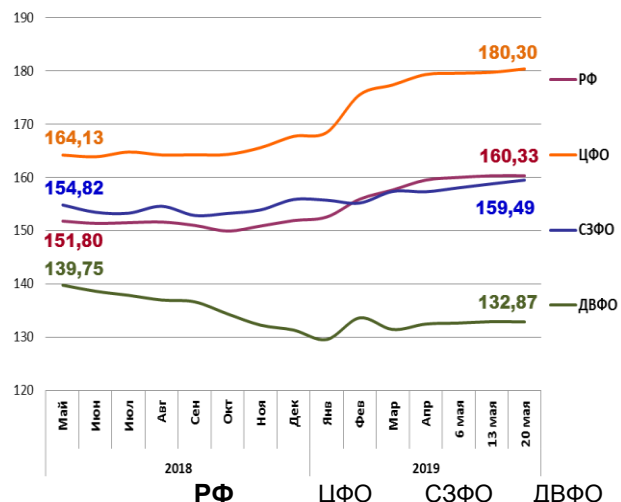
В Дальневосточном регионе продолжает укрепляться цена на минтай за счет активного спроса на фоне локального дефицита предложения. Увеличение объемов поставок с промысла и укрепления курса рубля способствует снижению цен на треску. Цены на другие виды мороженой рыбы практически не изменились.

На Северо-западе дешевет треска и пикша под влиянием конъюнктуры внешнего рынка, в то же время активный спрос со стороны внутреннего рынка обеспечивает удорожание скумбрии и сельди. Цены на другой популярный ассортимент мороженой рыбы не изменились.

В центральных регионах росли цены на популярные виды мороженой рыбы, что обусловлено невысоким уровнем товарных запасов и увеличением отпускных цен в регионах промысла. Цены на другие виды мороженой рыбы не изменялись.

Розничные цены стабилизировались. В период с 14 по 20 мая т.г. средний уровень потребительских цен на рыбу мороженую неразделанную не изменился. В сравнении с началом года цены остаются выше на 4,2%.

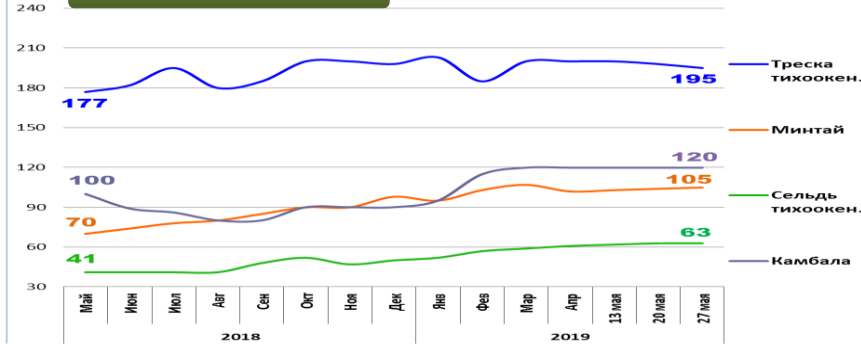
Розничные цены на мороженую рыбу



Руб./кг	РФ	ЦФО	СЗФО	ДВФО
Руб./кг	160,32	180,30	159,49	132,87
За неделю	0,0%	+ 0,4%	+ 0,4%	0,0%
С начала года	+ 4,2%	+ 7,6%	+ 2,3%	+ 1,2%

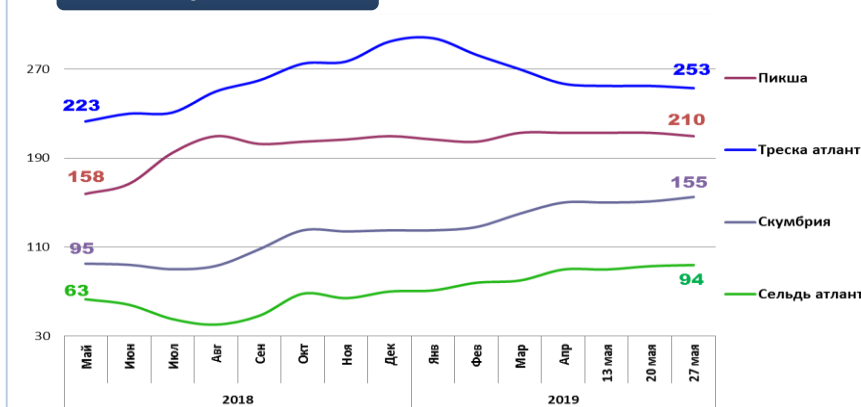
Оптовые цены на основные виды рыбы

Дальний Восток



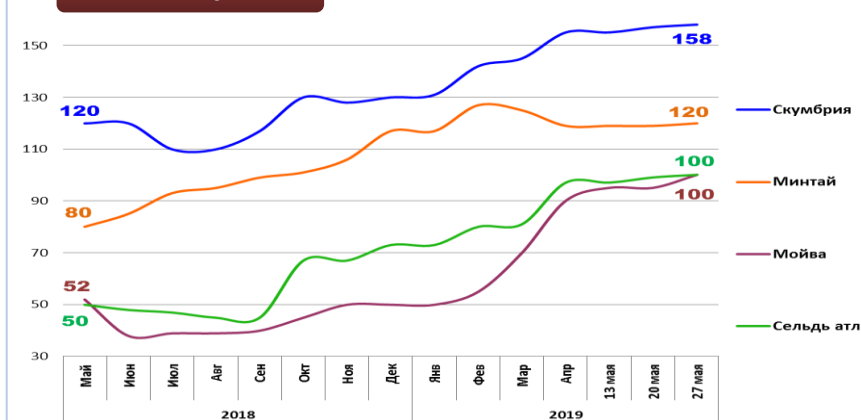
Вид рыбы	Руб./кг	За неделю	С начала года
Треска тихоок.	195,00	- 1,5%	- 1,5%
Минтай	105,00	+ 1,0%	+ 7,1%
Сельдь тихоок.	63,00	0,0%	+ 26,0%
Камбала	120,00	0,0%	+ 33,3%

Северо-Запад



Вид рыбы	Руб./кг	За неделю	С начала года
Пикша	210,00	- 1,4%	0,0%
Треска атлант.	253,00	- 0,8%	- 14,2%
Скумбрия	155,00	+ 2,6%	+ 24,0%
Сельдь атлант.	94,00	+ 1,1%	+ 34,3%

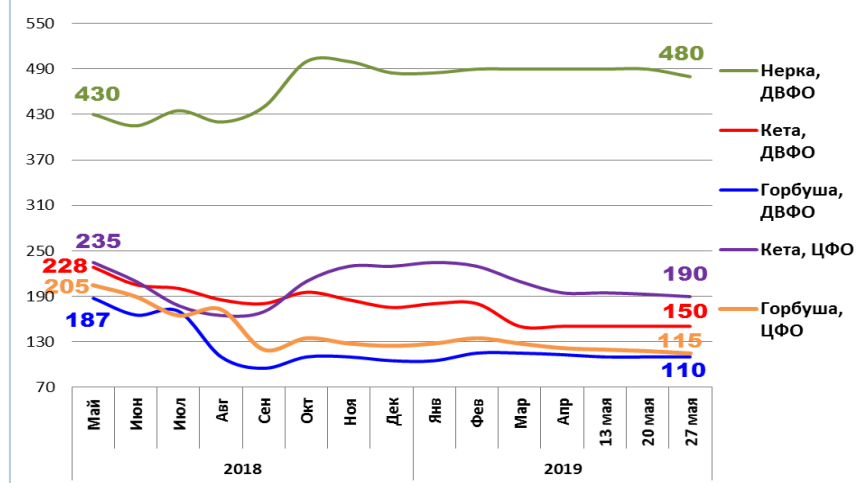
Центр



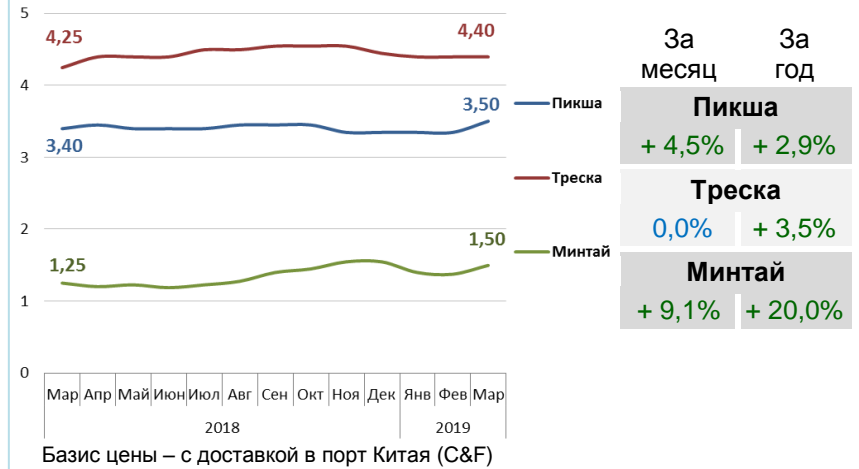
Вид рыбы	Руб./кг	За неделю	С начала года
Скумбрия	158,00	+ 0,6%	+ 21,5%
Минтай	120,00	+ 0,8%	+ 2,6%
Мойва	100,00	+ 5,3%	+ 100,0%
Сельдь атлант.	100,00	+ 1,0%	+ 37,0%

Базис оптовых цен – франко-склад (EXW)

Оптовые цены на отдельные виды лососевых

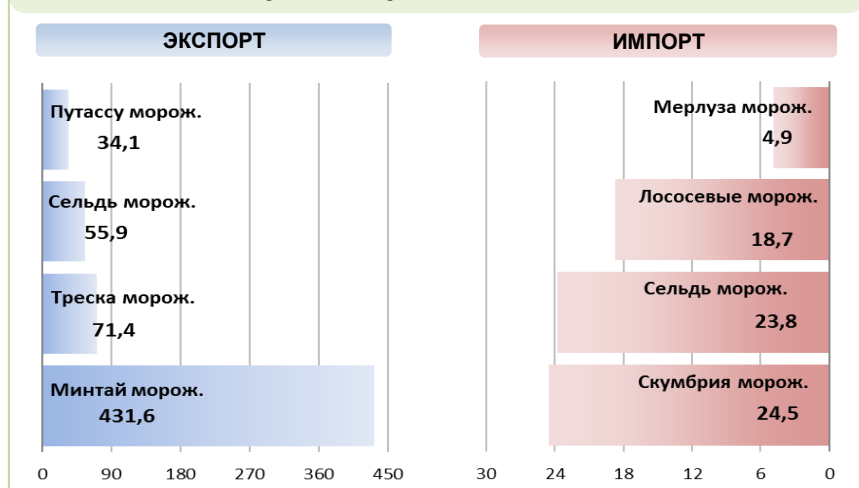


Цены реализации российской рыбы на внешнем рынке, долл. США за кг



Базис цены – с доставкой в порт Китая (С&F)

Основные товарные позиции внешней торговли рыбой в 2019 г., тыс. тонн



За январь-апрель 2019 г. объем экспорта рыбы и морепродуктов (группа 03 ТН ВЭД) по сравнению с аналогичным периодом 2018 г. увеличился на 1,5%, а его стоимость возросла на 14,0%. Средние контрактные цены по основной позиции экспорта, мороженой рыбе, увеличились на 9,7%.

Объем импорта уменьшился на 7,7%, а его стоимость на 12,5%. Средние контрактные цены импорта на охлажденную рыбу снизились на 18,5%, но выросли на рыбу мороженую на 0,4% и на филе на 4,4%.

Источники информации. Розничные цены – Росстат. Оптовые цены внутреннего рынка – оценка на основе данных РК-Профи и территориальных подразделений Росрыболовства. Цены внешнего рынка - Undercurrent News. Улов – ФГБУ ЦСМС. Экспорт, импорт – ФТС России, Росстат. Условные обозначения регионов: Дальний Восток (Приморский, Камчатский и Хабаровский края, Сахалинская область), Северо-Запад (Мурманск, Санкт-Петербург), Центр (Москва и Московская область)

Улов основных видов рыбы

В 2019 г., тыс. тонн	к 2018 г.	Освоение квоты
ВСЕГО	- 1,7%	35,4%
Минтай	+ 4,3%	58,2%
Треска	+ 0,7%	45,4%
Сельди	- 7,9%	37,8%
Камбалы	+ 3,0%	54,4%

Отдельные ценовые индикаторы мирового рыбного рынка

Текущая цена	За месяц	За год
Лосось атл. охл (Норвегия), кроны/кг	+ 26,0%	+ 3,9%
Сибас охл. (Испания), евро/кг	- 3,9%	- 9,3%
Тилапия жив. (Китай), юани/кг	- 2,2%	- 2,2%
Рыбная мука (Перу), долл. США/кг	- 1,3%	- 20,5%

Экспорт и импорт рыбы и морепродуктов за 4 мес. 2019 г.

