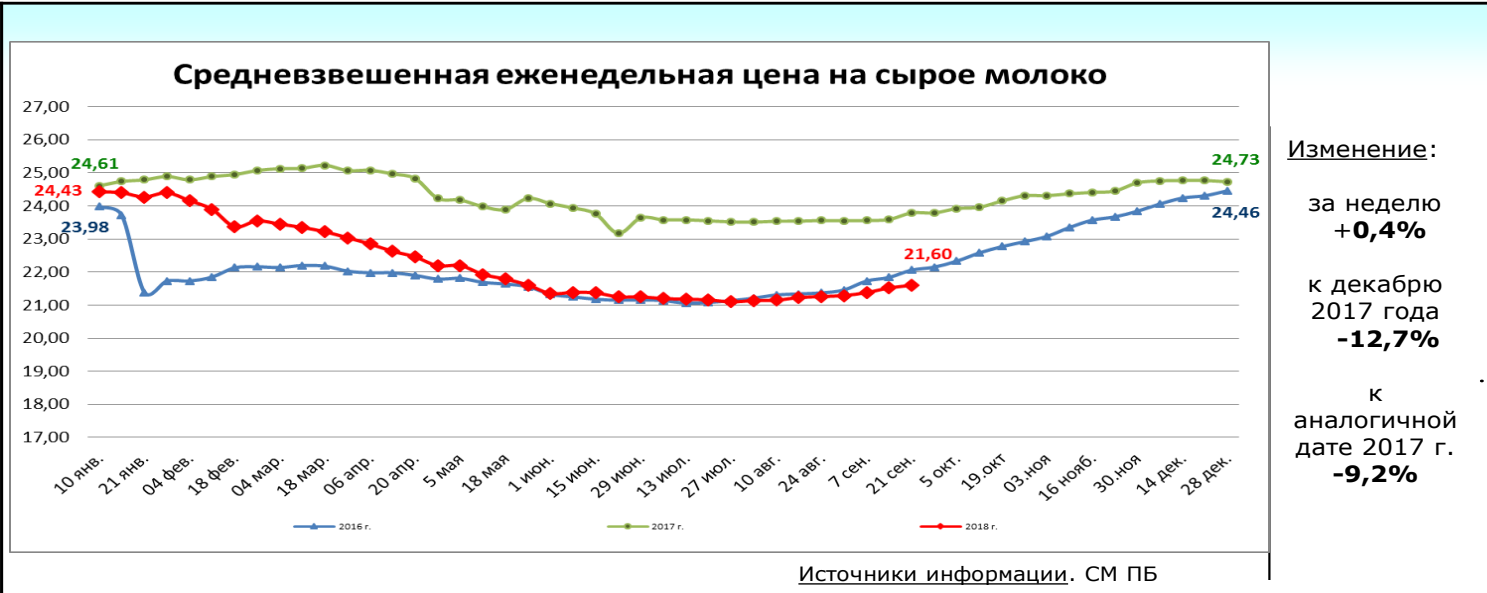


Рынок молока – текущая ситуация. Еженедельный обзор

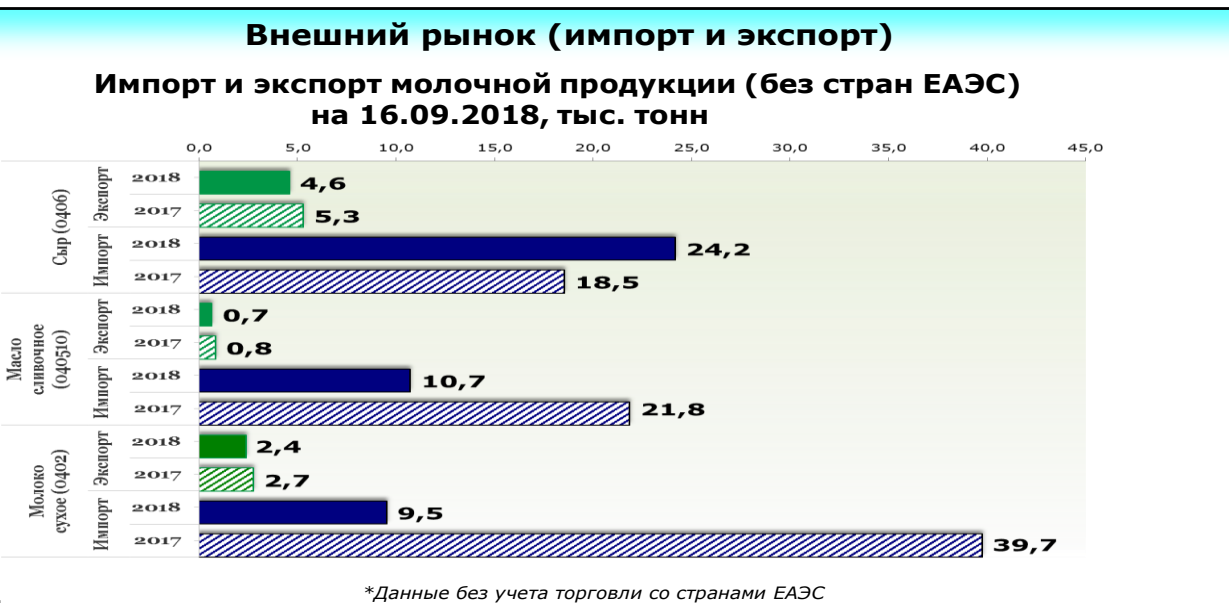
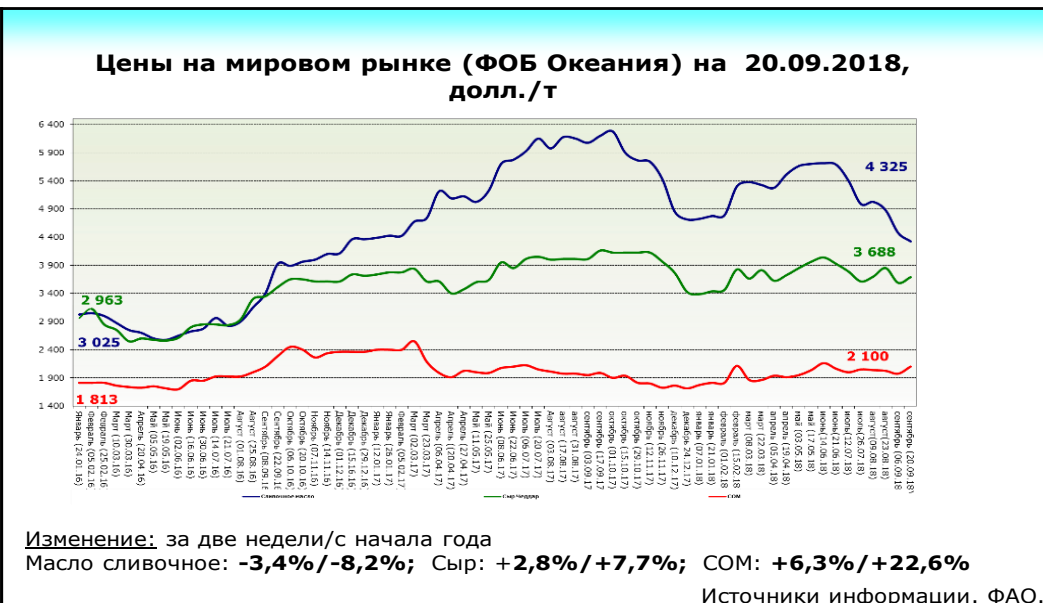
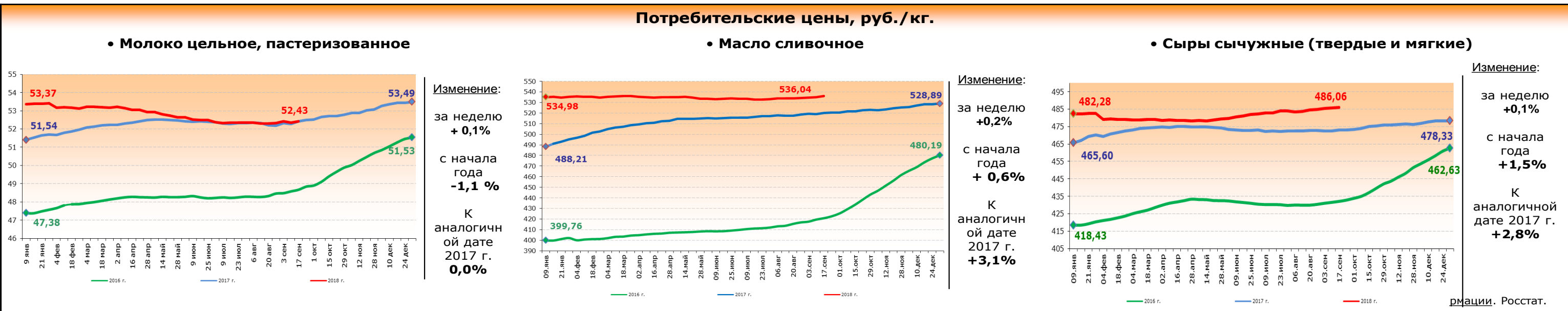
24 сентября
2018 г.

Потребительские цены за прошедшую неделю увеличились на сыры и молоко пастеризованное на 0,1% соответственно, на масло сливочное – на 0,2%. Цена закупки сырого молока у сельскохозяйственных производителей в августе 2018 года снизилась на 12,9% относительно декабря 2017 года и составила 21,43 руб./кг. В текущем году (по состоянию на 16.09.2018) импортные поставки сыра (без учета торговли со странами ЕАЭС) увеличились по сравнению с аналогичным периодом 2017 года на 30,4%, снизились поставки масла сливочного в 2,2 раза и молока сухого – в 4,2 раза (страны-поставщики: Новая Зеландия, Уругвай, Швейцария). Потребление молока и молокопродуктов в расчете на душу населения в 2017 году по оценке составило 233,4 кг при рациональной норме 325 кг.



Сельское хозяйство		Производственные показатели		
Январь-август		2017 г.	2018 г.	%
Валовый надой молока (в сельскохозяйственных организациях), тыс. тонн		10669,8	11061,3	103,7
Поголовье коров на конец отчетного периода (в сельскохозяйственных организациях), тыс. голов		3333,3	3288,1	98,6
Перерабатывающая промышленность - производство, тыс. тонн		2017 г.	2018 г.	%
Январь-август				
Молоко, кроме сырого		3537,1	3611,7	102,1
Продукты кисломолочные (кроме творога и продуктов из творога)		1977,7	1935,7	97,9
Сыры		307,1	320,1	104,2
Продукты сырные		121,4	122,8	101,2
Масло сливочное		184,5	177,8	96,4
Молоко и сливки сухие сублимированные		103,3	96,8	93,7

Источники информации. Росстат



Импорт молочной продукции (со странами ЕАЭС), тыс. тонн

январь - июль	2017 г.	2018 г.	%
Молоко цельное (0401)	149,8	167,1	111,6
из Республики Беларусь	135,7	152,0	112,0
Молоко сухое и концентр. (0402)	137,0	83,7	61,1
из Республики Беларусь	106,4	75,2	70,7
Кисломолочная продукция (0403)	68,8	68,2	99,1
из Республики Беларусь	64,5	62,8	97,4
Масло сливочное (040510)	63,5	42,7	67,3
из Республики Беларусь	46,4	34,9	75,3
Сыры и творог (0406)	127,1	135,3	106,5
из Республики Беларусь	107,5	111,5	103,7

Источники информации. Импорт – ФТС России